

Länsanalys över arbetsmarknaden

Fjärde kvartalet 2019

Högkonjunkturer har vänt - en lägre tillväxttakt är att vänta

Nyckeltal för arbetsmarknaden i Uppsala län

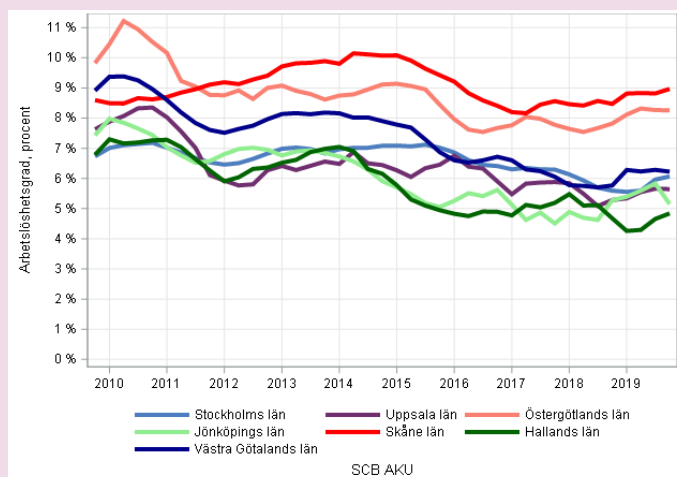
	Senaste värdet	Skillnad	Mätperiod	Jämförelse period
Arbetslösa, AKU	11 500	600	2019K4	Föregående år
Arbetslöshetsgrad, AKU	5,6%	-0,0%	2019K4	Föregående år
Arbetslöshetsgrad, AKU, säsongrensat	5,6%	-0,0%	2019K4	Föregående månad
Sysselsatta, AKU	193 500	11 800	2019K4	Föregående år
Sysselsättningsgrad, AKU	68,4%	3,1%	2019K4	Föregående år
Sysselsättningsgrad, AKU, säsongrensat	68,4%	0,8%	2019K4	Föregående månad
Lediga jobb, KV	2 848	-41	2019K3	Föregående år
Rekryteringsgrad, KV	1,4%	-0,1%	2019K3	Föregående år
Rekryteringsgrad, KV, säsongrensat	1,7%	-0,0%	2019K3	Föregående månad

AKU är SCB:s arbetslöshetsundersökning och KV är SCB:s konjunkturstatistik över vakanser. Säsongrensat är medeltalet för de fyra senaste kvartalen. Det jämförs med samma tal för kvartalet innan. Data från SCB:s reviderade AKU-statistik.

Sammanfattning

Antalet arbetslösa i länet ökar och är vid årsskiftet 10 500 personer, vilket är 600 fler än motsvarande tid förra året. Detta motsvarar 5,6 procent av arbetskraften. Det är ingen förändring mot föregående kvartal. Antalet sysselsatta har ökat kraftigt sedan förra året och andelen av befolkningen som är sysselsatta är 68,4 procent vilket är 0,8 procent mer än förra månaden. Däremot har antalet lediga jobb minskat marginellt.

Fjärde kvartalet förra året hade, efter SCB reviderat statistiken, en djup svacka som gör att årets tal ser mycket bättre ut. Dessa är dock mer i paritet med 2017K4s tal. Den regionala arbetsmarknadsdata har en stor konfidensintervall, och när SCB var tvingad att minska urvalet under 2018 och 2019 kan dessa data vara större än normalt. Detta ska nu vara åtgärdat. Trots lite problem med data är huvudslutsatsen att högkonjunkturer har vänt och en lägre tillväxttakt är att vänta i länet.

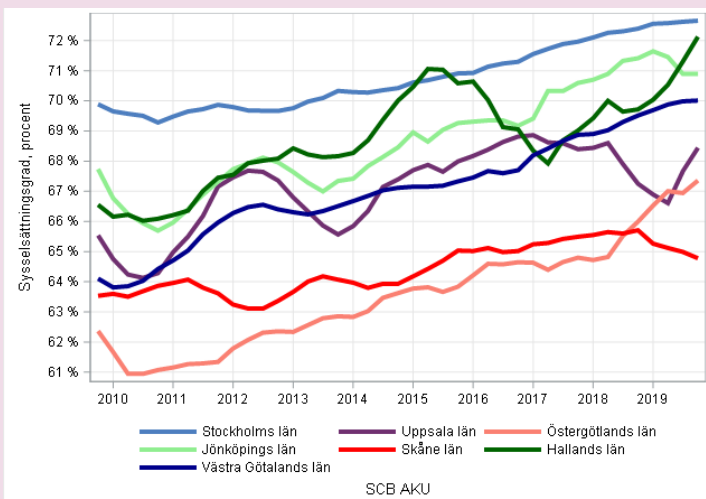


Arbetslöshetens utveckling

Arbetslöshetsgraden, antal arbetslösa som andel av arbetskraften. Uppsala har en arbetslöshet på samma nivå som Stockholms, Västra Götalands, Jönköpings och Hallands.

Efter en ökning vid den långa lågkonjunkturer utbrott 2007 har arbetslösheten i länet stabiliserats på en nivå mellan sex och sju procent. Under 2018 sjönk arbetslösheten ytterligare mot fem procent.

Figur 1 - Arbetslöshetsgrad i Uppsala län och jämförelsebara län, genomsnitt för fyra kvartal.



Sysselsättningens utveckling

Sysselsättningsgraden är antalet sysselsatta i förhållande till befolkningen mellan 16 och 74 år. Efter krisen vid slutet av 00-talet har sysselsättningsgraden ökat i samtliga län.

Uppsala län har en mittplacering av bland de sju största länen. Till skillnad från den allmänna utvecklingen i de största länen har sysselsättningsgraden minskat i Uppsala län för att nu uppgå till omkring 68 procent.

Figur 2 - Sysselsättningsgrad i Uppsala län och jämförelsebara län, genomsnitt för fyra kvartal.

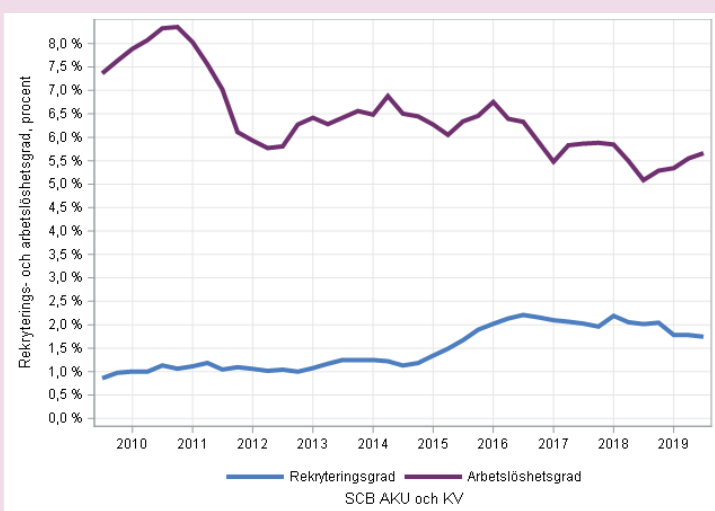
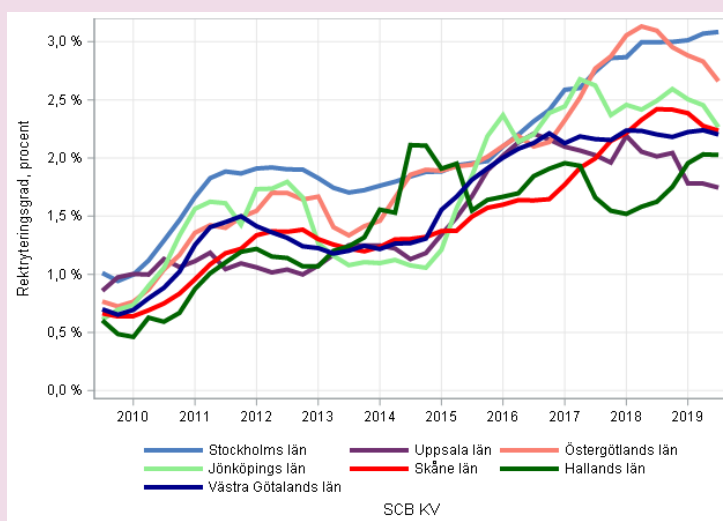
Lediga jobb

Rekryteringsgraden är andelen lediga jobb, definierat som påbörjade rekryteringar, i förhållande till antalet sysselsatta. Detta är ett mått på efterfrågan på arbetskraft i ekonomin.

Variationen i rekryteringsgrad är mindre i Uppsala län än de andra stora länen. Den nationella nedgången 2009 och åtföljande uppgång 2010 skedde inte i länet.

Rekryteringsgraden i Uppsala län har legat kring en procent till 2013 för att fram till 2015 öka till två procent. Sedan 2016 har antalet lediga jobb långsamt minskat till under två procent.

Figur 3 - Rekryteringsgrad i Uppsala län och jämförelsebara län, genomsnitt för fyra kvartal.



Matchning

Matchningen på arbetsmarknad är ett sätt att mäta hur väl efterfrågan och utbudet på arbetsmarknaden är anpassat till varandra. På så sätt går det att identifiera inriktningen på arbetsmarknadsåtgärderna. Antalet lediga jobb är ett tecken på hur stort matchningsproblemet är.

Sedan 2015 har antalet lediga jobb ökat och indikerar att två procent av dagens arbetslöshet i länet beror på bristande matchning. De återstående fyra procenten förklaras av bristande efterfrågan i ekonomin.

Figur 4 - Rekryterings- och arbetslöshetsgrad i Uppsala län och jämförelsebara län, genomsnitt för fyra kvartal.

Länsanalysen är en rapport från Region Uppsala. Syftet med rapportserien är att öka intresset och kunskapen kring utveckling och tillväxt i Uppsala län. Denna rapport är framtagen av Anders Bergquist, utredning- och planeringsenheten, avdelningen för ekonomi och hållbar utveckling. Kontakt: anders.bergquist@region uppsala.se.