

Näringsliv och arbetsmarknad i Uppsala län med anledning av coronakrisen

Regional utveckling

Vecka 38

Författare:

Avdelningen för forskning, innovation och näringsliv

HR- och arbetsmarknadsavdelningen

Avdelningen för ekonomi och hållbar utveckling, Enheten strategisk planering och analys

Innehåll

Sammanfattning.....	1
Data över utvecklingen vecka 38	1
Smittspridning.....	1
Antal nya sjukdomsfall av covid-19 i Uppsala län och riket per vecka	1
Rörlighet.....	1
Resande med kollektivtrafik	1
Trafik på E4:an	2
Individens rörelser.....	3
Varselläget	3
Antal varslade i Uppsala län	4
Korttidsarbeten	5
Arbetslöshet.....	5
Antal nyinskrivna på Arbetsförmedlingen i Uppsala län.....	5
Antal öppet arbetslösa i Uppsala län	6
Utvecklingen av antalet arbetslösa i Uppsala län och riket.....	6
Konkurser.....	7
Antal påbörjade konkurser.....	7
Annat som hänt	8
Statens budgetproposition	8
I Uppsala län	9
Almi Uppsala	9
Kommunernas näringslivschefer	9
För mer information	10

Sammanfattning

De flesta data tyder på att krisen vände i månadsskiftet maj/juni. Sedan dess har ekonomin gått bättre och antalet smittade minskat. Sedan midsommar har ekonomin varit stabil på en låg nivå som inte förvärras nämnvärt.

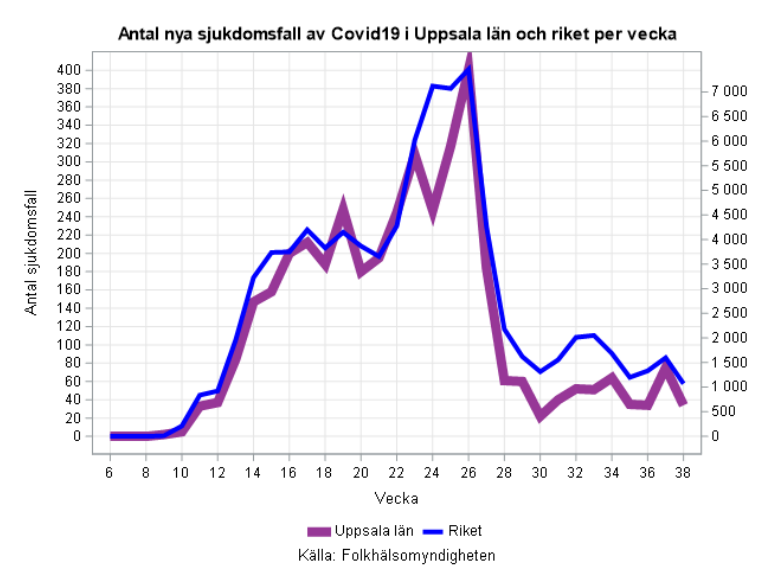
Data över utvecklingen vecka 38

Smittspridning

Smittspridningen driver den ekonomiska utvecklingen. Så länge smittan fortsätter att spridas kommer ekonomin fortsätta att vara på en låg aktivitetsnivå. Folkhälsomyndigheten publicerar data över antalet sjukdomsfall per län förgående vecka varje torsdag.

Antal nya sjukdomsfall av covid-19 i Uppsala län och riket per vecka

Antalet nya sjukdomsfall i Uppsala län under vecka 38 var 34 fall.



Rörlighet

Rörligheten i samhället är en indikator på den ekonomiska aktiviteten. Ju rörligare vi är ju större är den ekonomiska aktiviteten.

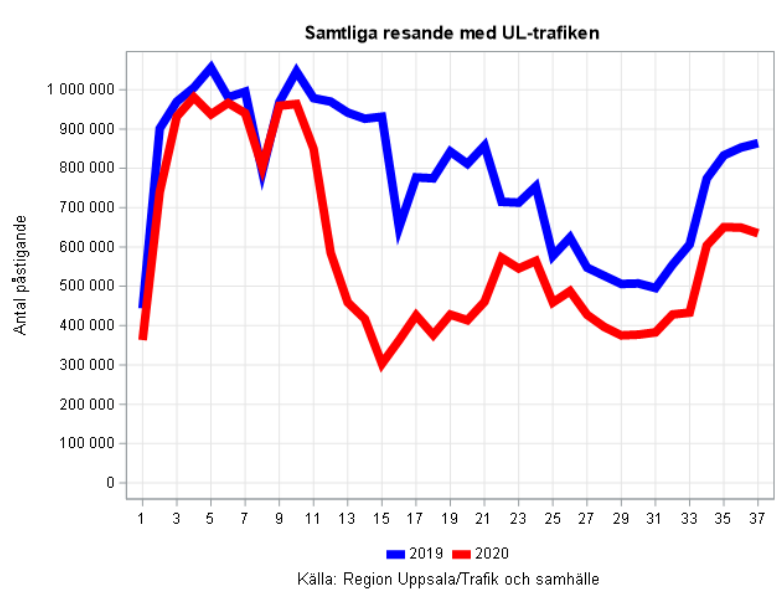
Resande med kollektivtrafik

Resandet med kollektivtrafik speglar ekonomins aktivitetsnivå bra. En stor del av kollektivtrafikresandet är arbetspendling och skolresor. Minskar pendlingen brukar även

aktivitetsnivån i ekonomin minskar. Under coronapandemin minskar resandet även av att människor arbetar mer hemifrån. Data kommer från Region Uppsala, Trafik och samhällsförvaltningen, och uppdateras veckovis.

Samtliga resande med UL-trafiken

Resandet med kollektivtrafik har minskat sedan epidemin började. Fram till sommaren var det en minskning med 50 procent. Därefter har minskningen varit runt 20 procent av 2019 års resande. De senaste veckorna har skillnaden mot 2019 ökat något, efter en längre tid med minskad skillnad.

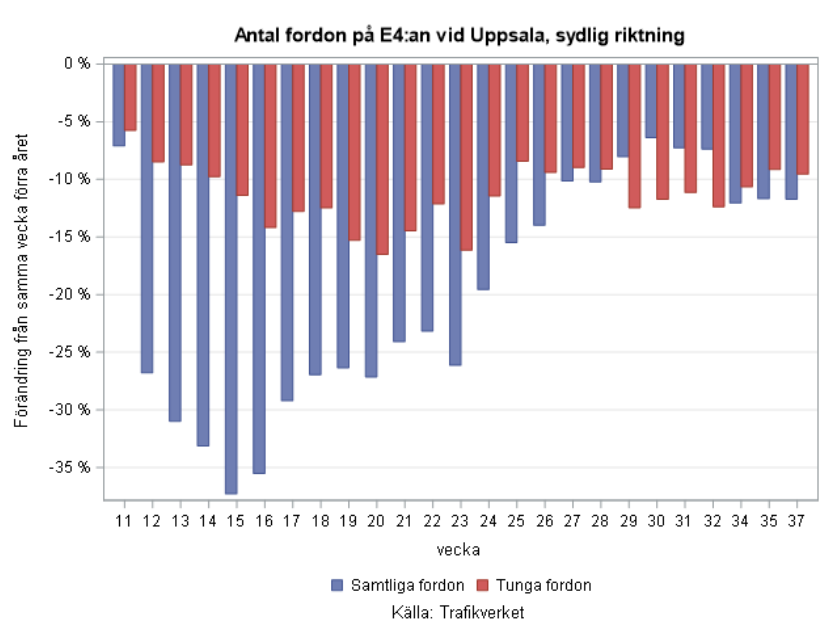


Trafik på E4:an

Trafikverket mäter trafiken på ett stort antal vägar i landet. Från och med denna rapport följer vi främst resandet på E4:an.

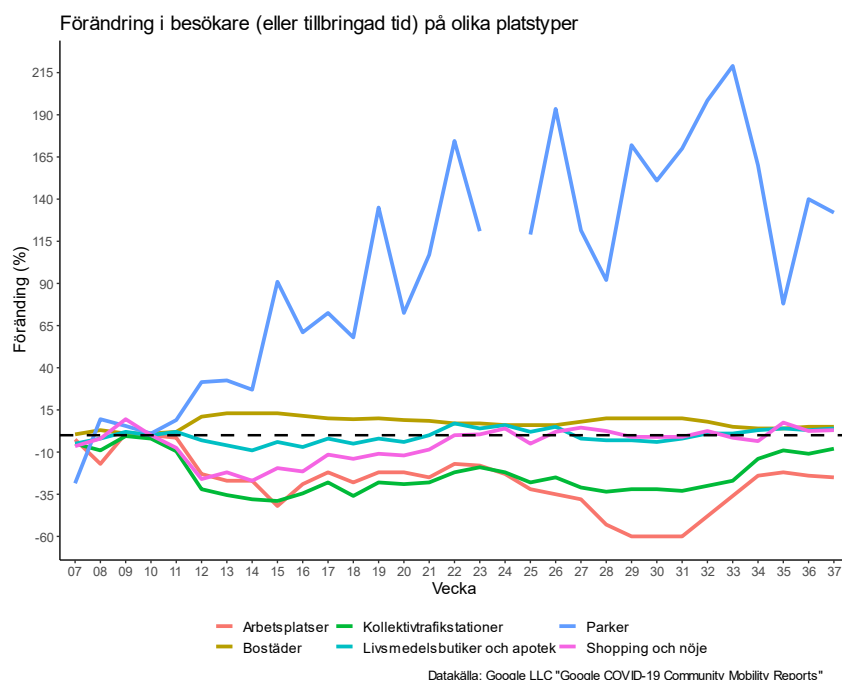
Antal fordon på E4:an vid Uppsala, sydlig riktning

Figurerna nedan visar den procentuella förändringen av antal fordon vid nämnda mätpunkter från samma vecka 2019. Vid mätpunkten på E4:an minskade den totala trafiken kraftigt under vecka 11 och 12. Därefter blev det en fortsatt nedgång till och med påskveckan. Efter påsk har trafiken ökat igen och persontrafiken är nu omkring fem procent lägre än motsvarande veckor år 2019. Under de senaste veckorna har det skett större minskning. Vad gäller tunga fordon startade trafikminskningen under vecka 11 för att sedan fortsätta med en mindre minskning varje vecka fram till påsk. Sedan midsommar har minskningen jämfört med 2019 varit relativt konstant. Lite mer än fem procent för den totala trafiken och tio procent för den tunga trafiken. Under de senaste veckorna har den totala trafiken minskat och är på ungefär samma nivå som den tunga trafiken. Detta betyder att persontrafiken har minskat under september.



Individers rörelser

Både Google och Apple har möjligheter att följa individers rörelser genom positionen av deras mobiltelefoner. Sedan coronakrisens början har de också publicerat data över förändringar i rörelsemönstret. Enligt Googles data finns det tre större skillnader. Det är fler besök i parker och färre besök på arbetsplatser och i kollektivtrafiken. Under augusti har skillnaderna mot förgående år minskat jämfört med nivåerna under våren.



Varselläget

Arbetsförmedlingen presenterar data över varsel per län varje vecka. De publicerar även varseldata per län och bransch varje månad. Statistiken omfattar alla företag med fler än

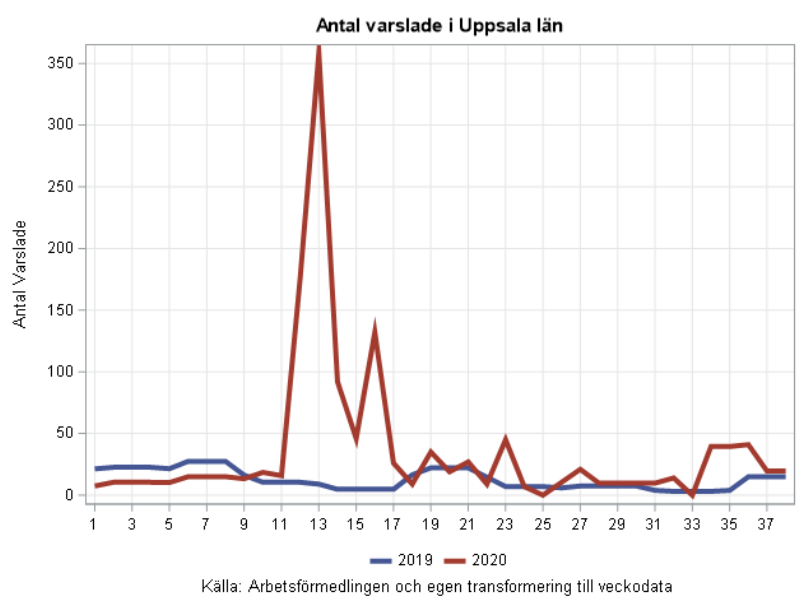
Näringsliv och arbetsmarknad i Uppsala län med anledning av Coronakrisen, vecka 38, 2020

fem anställda som varslar och företagen är enligt lag skyldiga att anmäla varsel till Arbetsförmedlingen. Antalet varsel kan förväntas minska i och med att möjligheten till korttidsarbete har införts.

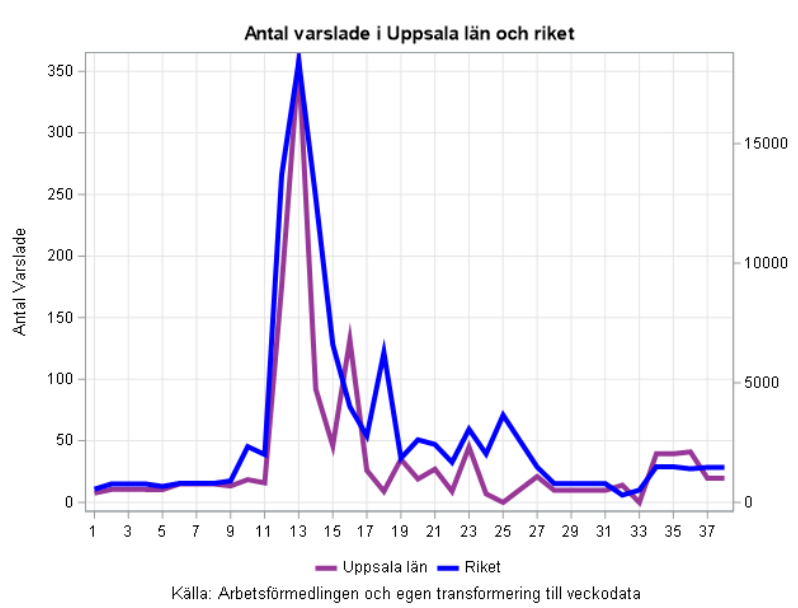
Antal varslade i Uppsala län

Antalet varsel var som flest i mars och april. Sedan månadskiftet maj/juni har varslen legat på förra årets nivå. Under augusti ökade antalet varslade något, men under september är det tillbaka till 2019 års nivå. Enligt Arbetsförmedlingen har ungefär hälften av varslen omsatts i uppsägningar. Det finns inga större skillnader mellan utvecklingen i Uppsala län och riket.

Antal varslade i Uppsala län



Antal varslade i Uppsala län och riket



Korttidsarbeten

Korttidsarbete (tidigare benämnt korttidspermittering) innebär att arbetsgivare kan minska anställdas arbetstid och få stöd från staten för att täcka stora delar av kostnaden. Under vecka 15 började Tillväxtverket behandla ansökningar om korttidsarbete. Totalt till den 18 september 2020 har det kommit in 2 275 ansökningar från Uppsala län, varav 1 875 är beviljade och omfattar 10 552 anställda och 5 miljoner kronor. Detta tyder på att efterfrågan på korttidsarbeten har minskat. Under perioden 14 augusti till 18 september har det kommit in 56 ansökningar och det har beviljats korttidsarbete för 25 personer och 12 miljoner kronor. Branschfördelningen för Uppsala län följer i stort riket.

Tillväxtverket publicerar endast data för hela perioden utan uppdelning på veckor, vilket gör att det inte går att redovisa utvecklingen under veckan.

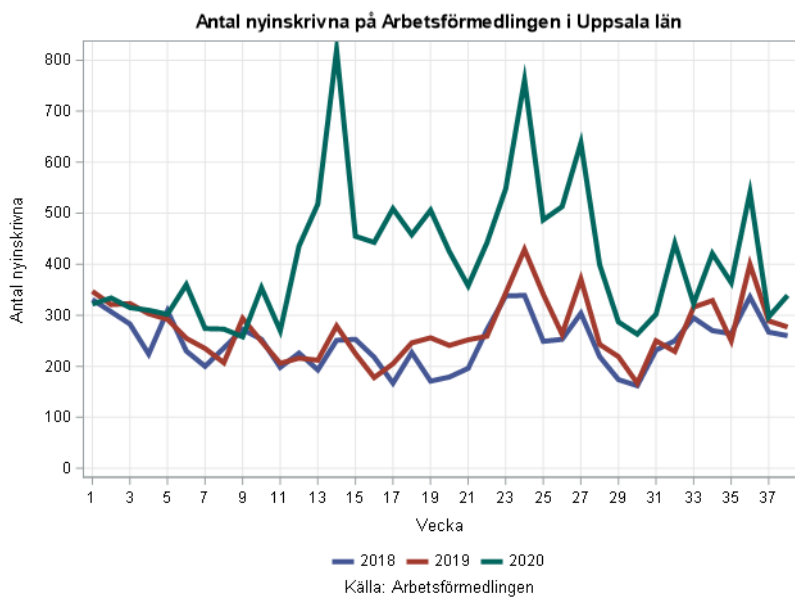
[Frågor och svar om korttidsarbete finns på Tillväxtverkets webbsida.](#)

Arbetslöshet

Arbetslösheten kan mätas på olika sätt. I denna rapport använder vi antalet nyanmälda och öppet arbetslösa. Antalet nyanmälda omfattar alla som söker jobb via Arbetsförmedlingen. Dessa personer behöver inte vara arbetslösa, men det är rimligt att anta att de upplever en risk för arbetslöshet. Det är därmed en bra indikator på hur invånarna uppfattar sin ställning på arbetsmarknaden. Den öppna arbetslösheten är de som är anmälda hos Arbetsförmedlingen utan arbete. Förändringen i den öppna arbetslösheten är en indikator på hur arbetslösheten är nu, medan nyanmälda blir delvis framåtblickande.

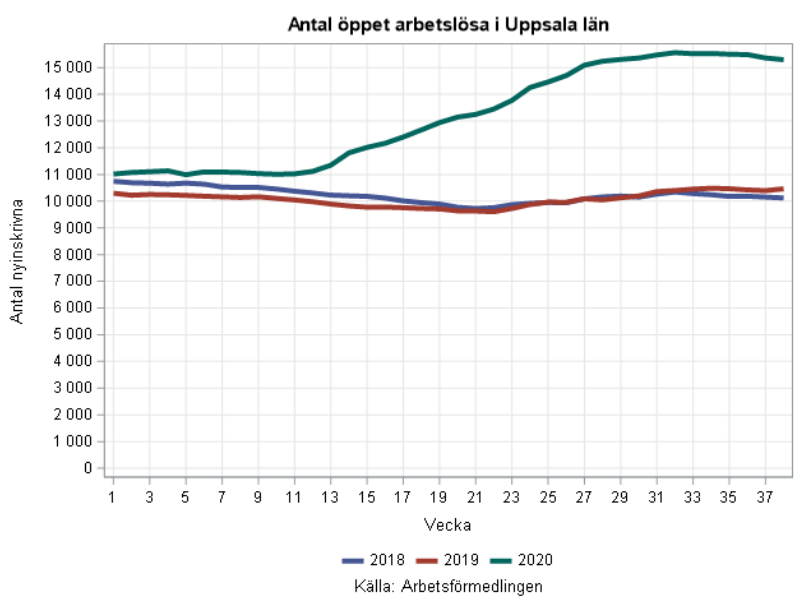
Antal nyinskrivna på Arbetsförmedlingen i Uppsala län

Figuren nedan visar antalet nyinskrivna på Arbetsförmedlingen. Antalet nyinskrivna varierar stort mellan veckorna, men följer mönstret från tidigare år. Antalet nyinskrivna är ungefär 40 procent högre i år jämfört med 2019. Skillnaden mot tidigare år har minskat kraftigt under hösten.



Antal öppet arbetslösa i Uppsala län

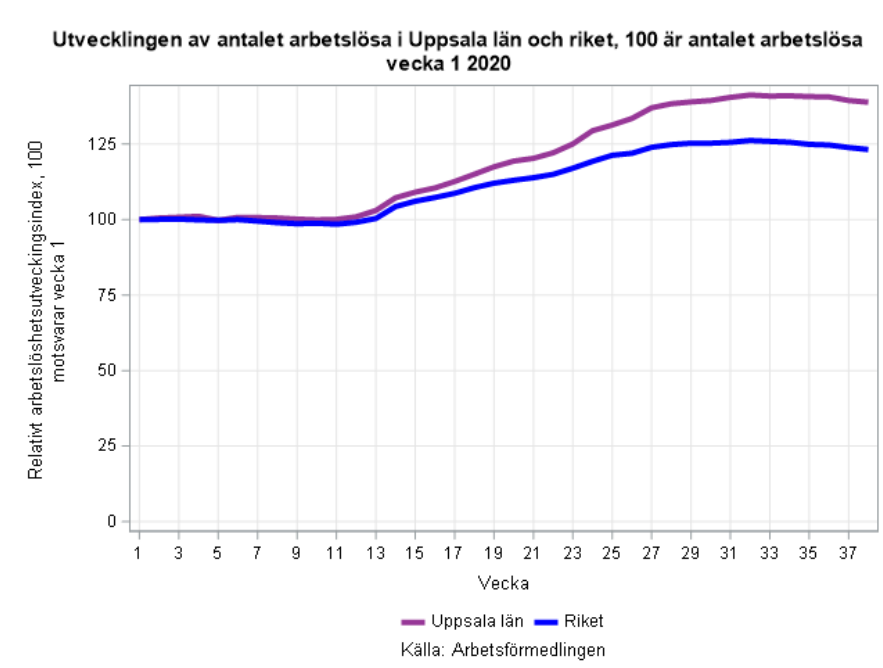
Antalet öppet arbetslösa, inklusive personer i åtgärder, är på en hög nivå, men har under hösten stabiliserats strax över 15 000 personer. Under vecka 37 var 15 297 personer öppet arbetslösa, jämfört med omkring 10 300 under de två senaste åren.



Utvecklingen av antalet arbetslösa i Uppsala län och riket

Utvecklingen av antalet öppet arbetslösa i Uppsala län följer i stort samma utveckling som rikets utveckling. Under hela året har Uppsala län haft en något snabbare ökning av arbetslösheten än riket i övrigt. Denna ökning har under coronapandemin blivit tydligare.

En förklaring kan vara att Uppsala redan i början av året var på väg in i en lågkonjunktur snabbare än övriga landet.

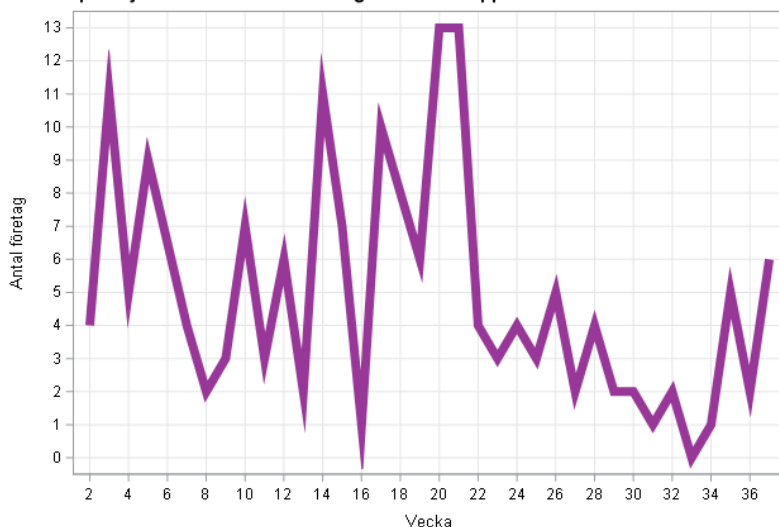


Konkurser

Antalet konkurser är ett mått på hur konjunkturen och situationen är för företag i länet. Rapporteringen av konkurser har en veckas eftersläpning.

Antal påbörjade konkurser

Figuren nedan visar antalet påbörjade konkurser för företag (aktiebolag) med säte i Uppsala län. Sedan slutet av maj har det varit mellan två och fyra konkurser i veckan i länet. Det är en stabilisering kring nivåer som gällt innan coronakrisen. Vecka 36 var det sex konkurser. Under hela perioden är det främst små företag med två till tre anställda som gått i konkurs.

Antal påbörjade konkurser för företag med säte i Uppsala län vecka 1 till 37 år 2020.

Källa: Retriever, bearbetning av Region Skåne

Annat som hänt

Statens budgetproposition

Den 21 september 2020 presenterade finansministern budgetpropositionen för 2021. Budgeten är uttalat efterfrågestimulerande och har ett underskott på 60 miljarder kronor, vilket motsvarar 5,3 procent av statens intäkter. Finanspolitiken ska dock inte bedömas efter budgetsaldot utan efter det samhällsekonomiska läget. Under 2021 beräknar regeringen att den offentliga sektorns sparande kommer vara -3,5 procent av BNP och det strukturella sparandet -1,0 procent. Samtidigt kommer BNP-gapet vara -3,8 procent. Trots en stor efterfrågestimulering bedömer inte regeringen att ekonomin kommer upp till full potential under de kommande åren.

Innehållsmässigt går tre fjärdedelar av expansionen till utgiftsökningar och en fjärdedel till skattesänkningar. Finansministern påpekade under presskonferensen att regeringen försökt hitta insatser som ger direkt effekt, till exempel upprustning av järnvägen, istället för nybyggnad och en ökad offentlig konsumtion.

Regeringen ökar anslagen till kommuner och regioner. Dels med generella anslag, dels med mer specifika stöd som till kollektivtrafiken och äldreården. Det är enligt regeringen viktigt att kommuner och regioner kan upprätthålla sin konsumtion för att inte förvärra krisen ytterligare.

Genom skattesänkningar och höjd arbetslöshetsersättning vill regeringen också upprätthålla den privata konsumtionen. Enligt regeringens beräkningar förstärker dessa åtgärder främst hushåll med låga inkomster. Dessa hushåll sparar en mindre andel av sina inkomster vilket gör att regeringen försökt hitta åtgärder som leder till konsumtion och därmed ökar ekonomins efterfrågan.

Förhoppningsvis kommer de finanspolitiska insatserna innebära att företag, kommuner och landsting kan överleva coronakrisen och bidra till den ekonomiska utvecklingen senare.

[Se presskonferensen angående budgetpropositionen 2021 på regeringens webbsida.](#)

I Uppsala län

Almi Uppsala

Lägesbilden från ALMI Uppsala under veckan vittnar om att näringslivet har fokus på tillväxt och utvecklingsfrågor igen. I mars beviljade ALMI sex månaders amorteringsstopp för bolag som önskade och denna period är nu över. Dialoger förs med dessa bolag och när det är klart kommer det finnas en bra värdeomvärdering om det faktiska ekonomiska tillståndet för näringslivet.

ALMI Uppsala har gjort en sammanfattning av näringslivets ”tillstånd” och lån från januari till augusti 2020:

- Länets företag går relativt bra och konkurserna är hittills få. Det finns dock en risk att konkurser skjuts fram.
- Almi Uppsalas ökning av nya lån är högre än riksnittet men lägre i kronor.
- 50% av lånekunderna har varit helt nya kunder för Almi Uppsala. Det innebär en stor ökning av förvaltningsarbete och vidareutveckling av kundstock framöver.
- Rådgivning runt omställning och anpassning av företag till nya förutsättningar kommer vara viktigt framöver.

Kommunernas näringslivschefer

Mötet med Näringslivscheferna i länet under veckan stämmer väl överens med ALMI:s bild. Större delar av länets näringsliv rullar på och fokus har skiftat från krishantering till tillväxt och utvecklingsfrågor. Det finns fortfarande branscher (besöksnäring, handel och till viss del industrin) som har större utmaningar men generellt ser det ljusare ut.

För mer information

- Region Uppsala/länets kommuner:
[Läs information på Region Uppsalas webbsida till näringslivet om vilket stöd man kan få i samband med effekterna av coronaviruset.](#)
- Region Uppsala. Har du sjukvårdserfarenhet? Vill du bidra på något annat sätt? Kan ditt företag sälja material som kan vara till hjälp?
[Läs information på Region Uppsalas webbsida hur du kan hjälpa till att bidra.](#)
- Sveriges kommuner och regioner (SKR), frågor och svar.
[Läs på SKRs webbsida om frågor och svar om kommunala och regionala åtgärder för att mildra coronavirusets konsekvenser för företag.](#)
- Verksamt.se/myndigheternas krispaket, samlad information.
[Läs på Verksamts webbsida om att rekommendation till företagen är att först läsa på Verksamt.se och därefter kontakta Almi.](#)
- Arbetsförmedlingen om personalomställning.
[Läs på arbetsförmedlingens webbsida om att säga upp personal eller permittera med anledning av coronaviruset](#)
- Arbetsförmedlingen, #jobbjustnu.
[Läs om #jobbjustnu på Arbetsförmedlingens webbsida.](#)
- Västra Götalandsregionen (VGR).
[Läs mer på VGRs webbplats där det finns en länksamling med anledning av covid-19.](#)
- The Economist har en öppen webbplats för artiklar och analyser om coronaviruset.
[Läs artiklar och analyser om coronaviruset på The Economist hemsida.](#)
- Aktuella utlysningar från Europeiska socialfonden (ESF).
[Läs mer på ESF-rådes hemsida.](#)