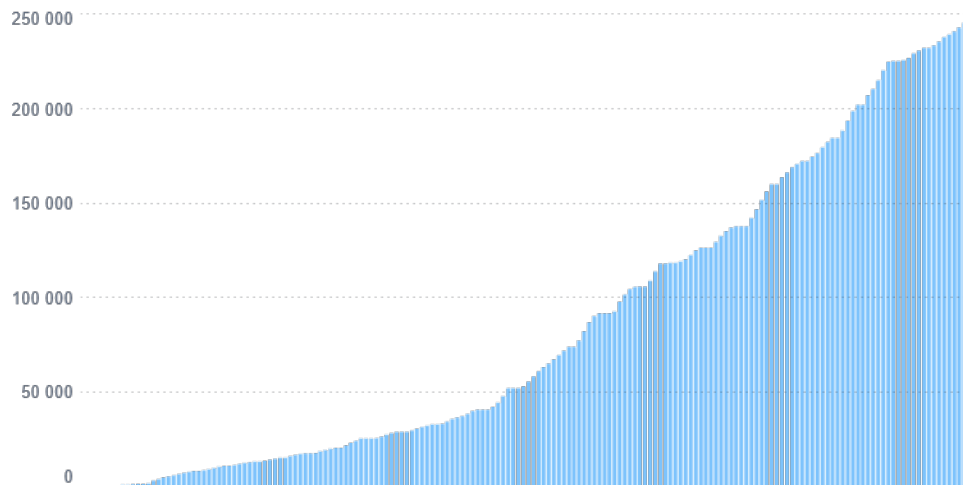


Vaccination Covid-19 Region Uppsala

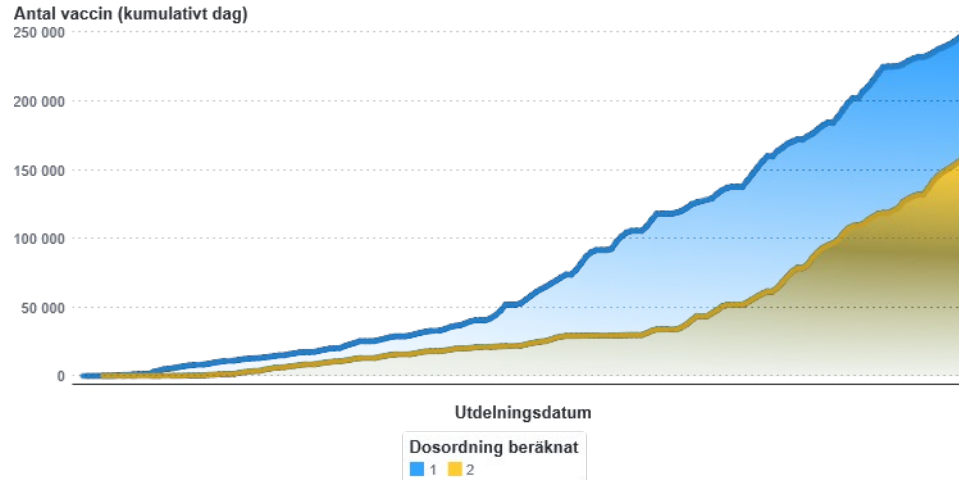
Data t.o.m: torsdagen den 22:e juli 2021 kl. 06:13:45

I statistiken redovisas registrerade vaccinationer i Region Uppsalas journalsystem. Det finns en viss fördröjning i registreringen av genomförda vaccinationer vilket medför att det är en underrapportering för de närmast föregående dagarna.

Antal vaccinerade personer kumulativt



Antal givna doser kumulativt

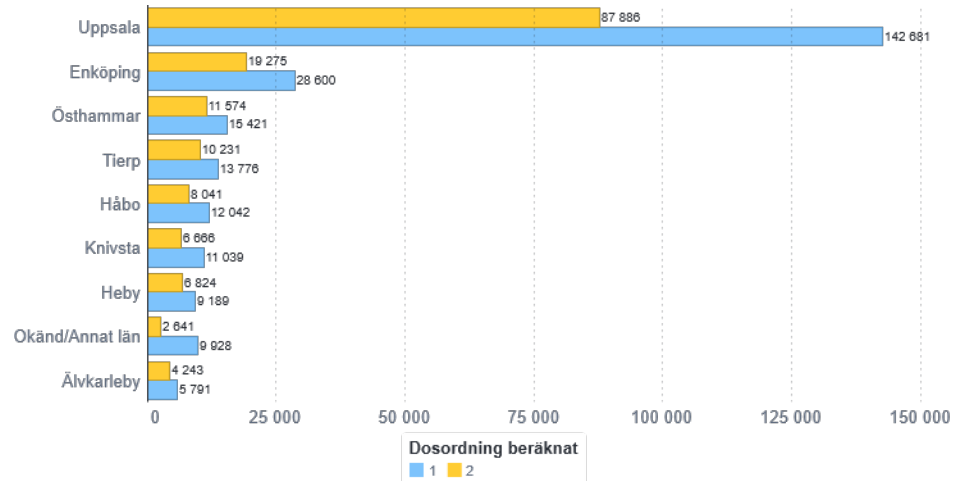


Antal personer som vaccinerat sig i län där de inte är folkbokförda, t.o.m. vecka 28 2021

Den nationella fördelningen av vaccinationsdoser görs utifrån antal personer i varje län i respektive fas enligt prioriteringsordningen. En del personer vaccineras i andra län än där de är folkbokförda. Folkhälsomyndigheten följer veckovis i vilken utsträckning detta sker. Data kommer från det nationella vaccinationsregistret.

Län	Vaccinerad och folkbokförd Region Uppsala	Vaccinerad i Region Uppsala folkbokförd i annat län	Folkbokförd Region Uppsala vaccinerad i annat län	Netto
Uppsala län	355 487	11 466	15 664	-4 198

Antal vaccinerade per kommun



Andel vaccinerade Dos 1

Fr.o.m. 2021-04-15 har data uppdaterats med SCB's befolkningsdata från dec-20. Detta medför att andelen vaccinerade ändrats något jämfört med tidigare rapportering. Anpassningen motsvarar därmed FoHM's rapportering.

Uppsala län

77,95 %
(238 776)

Statistik om vaccinerade
på SÄBO och
riskgrupper hänvisas till
[Folkhälsomyndigheten](#)

=> 65 år
94,72 %
(68 571)

< 65 år
76,90 %
(179 896)

Enköping

79,47 %
(28 599)

Heby

81,35 %
(9 188)

Håbo

72,15 %
(12 041)

Knivsta

80,40 %
(11 038)

Tierp

81,45 %
(13 775)

Uppsala

76,61 %
(142 680)

Älvkarleby

77,22 %
(5 790)

Östhammar

85,79 %
(15 420)

Andel vaccinerade Dos 2

Fr.o.m. 2021-04-15 har data uppdaterats med SCB's befolkningsdata från dec-20. Detta medför att andelen vaccinerade ändrats något jämfört med tidigare rapportering. Anpassningen motsvarar därmed FoHM's rapportering.

Uppsala län

50,55 %

(154 839)

Statistik om vaccinerade på SÄBO och riskgrupper hänvisas till [Folkhälsomyndigheten](#)

=> 65 år

89,56 %

(64 833)

< 65 år

39,56 %

(92 548)

Enköping

53,56 %

(19 274)

Heby

60,41 %

(6 823)

Håbo

48,18 %

(8 040)

Knivsta

48,55 %

(6 665)

Tierp

60,49 %

(10 230)

Uppsala

47,19 %

(87 885)

Älvkarleby

56,58 %

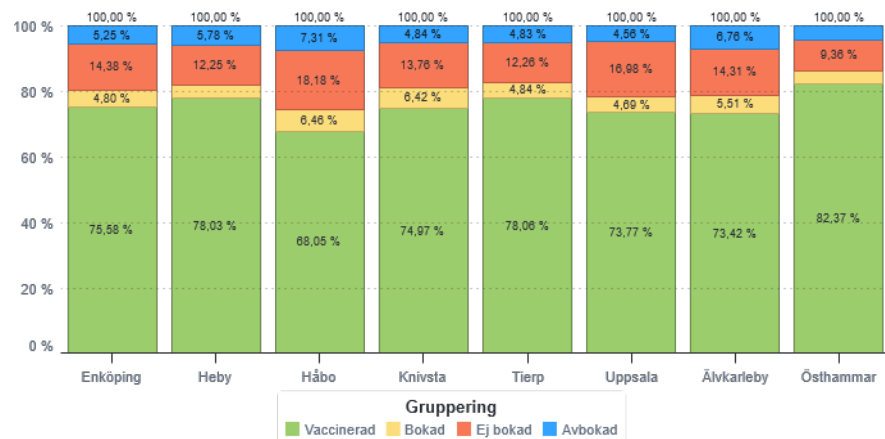
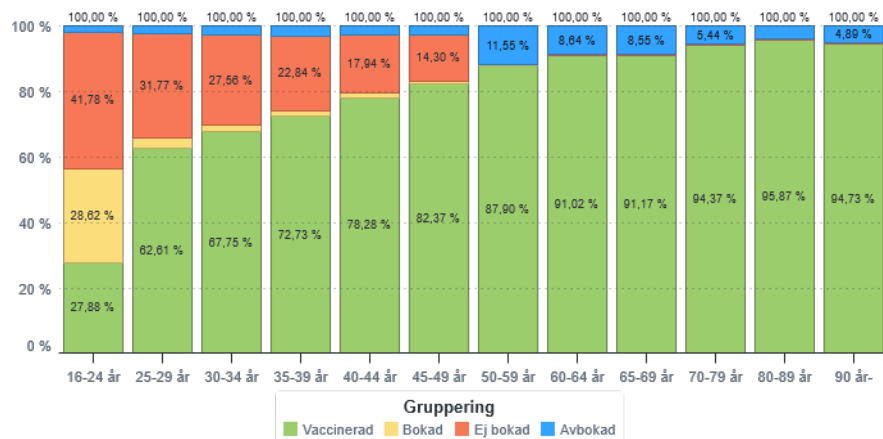
(4 242)

Östhammar

64,38 %

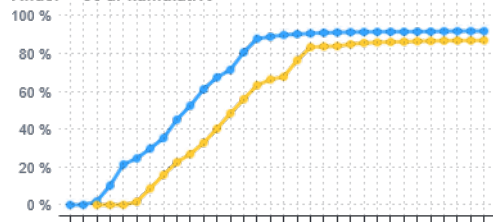
(11 573)

Andel bokade och vaccinerade

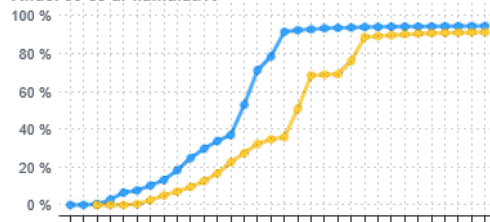


Andel vaccinerade per åldersgrupp dos 1 och 2

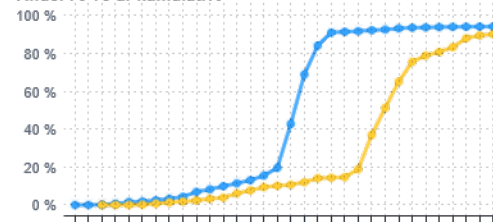
Andel =>90 år kumulativt



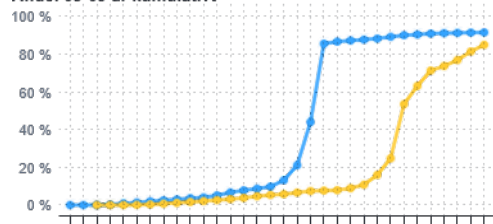
Andel 80-89 år kumulativt



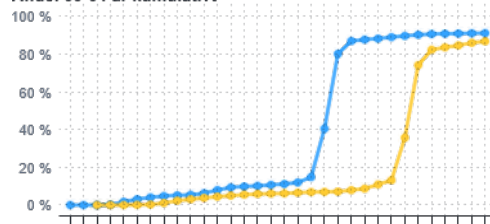
Andel 70-79 år kumulativt



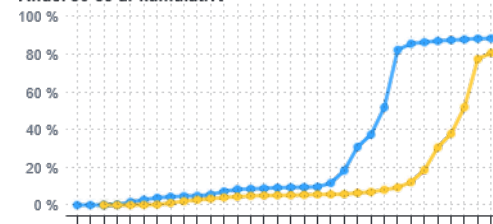
Andel 65-69 år kumulativt



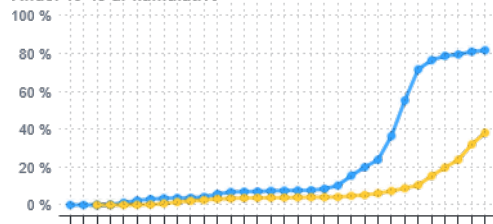
Andel 60-64 år kumulativt



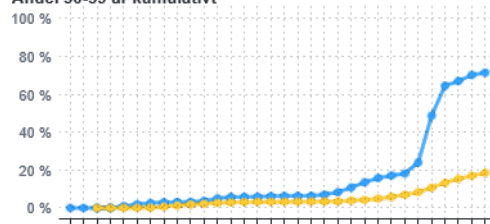
Andel 50-59 år kumulativt



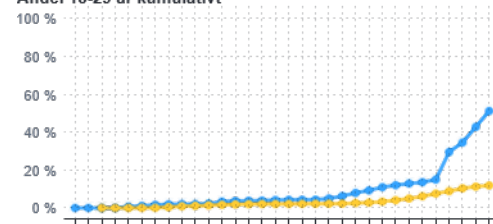
Andel 40-49 år kumulativt



Andel 30-39 år kumulativt



Andel 18-29 år kumulativt



Täckningsgrad vaccination 30 år och äldre



Täckningsgrad vaccinerade och bokade alla åldrar

