

Länsanalys över arbetsmarknaden

Tredje kvartalet 2019

Tillväxten kommer att minska under kommande år

Nyckeltal för arbetsmarknaden i Uppsala län

	Senaste värdet	Skillnad	Mätperiod	Jämförelse period
Arbetslösa, AKU	10 600	1 700	2019K3	Förgående år
Arbetslöshetsgrad, AKU	5,1%	0,4%	2019K3	Förgående år
Arbetslöshetsgrad, AKU, säsongrensat	5,7%	0,1%	2019K3	Förgående kvartal
Sysselsatta, AKU	199 300	15 100	2019K3	Förgående år
Sysselsättningsgrad, AKU	70,9%	1,1%	2019K3	Förgående år
Sysselsättningsgrad, AKU, säsongrensat	67,7	1,1%	2019K3	Förgående kvartal
Lediga jobb, KV	2 848	-41	2019K3	Förgående år
Rekryteringsgrad, KV	1,4%	-0,1%	2019K3	Förgående år
Rekryteringsgrad, KV, säsongrensat	1,7%	-0,0%	2019K3	Förgående kvartal

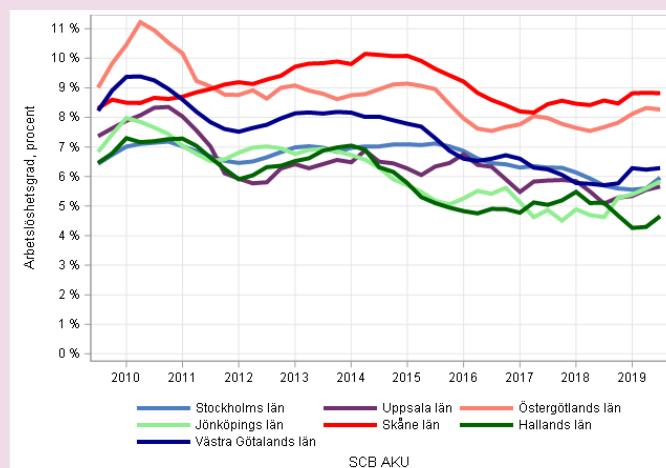
AKU är SCB:s arbetslöshetsundersökning och KV är SCB:s konjunkturstatistik över vakanser. Säsongrensat är medeltalet för de fyra senaste kvartalen. Det jämförs med samma tal för kvartalet innan. Data från SCB:s reviderade AKU-statistik.

Sammanfattning

SCB har reviderat AKU-statistiken för perioden tredje kvartalet 2018 till tredje kvartalet 2019. I den reviderade tidserien är arbetslösheten högre under 2018 och lägre 2019. Tidigare tveksamheter i länets arbetsmarknad klarnar och det är tydligt att arbetsmarknaden svängde under första hälften av 2018.

Två indikatorer, arbetslösheten och antalet lediga jobb, tyder på en konjunkturavmattning. Arbetslösheten har ökat med 1 700 personer jämför med samma kvartal 2018 vilket är i linje med utvecklingen sedan sommaren 2018. Antalet lediga jobb minskat med 41 stycken vilket stärker den nedåtgående trenden sedan början av 2018.

Enligt konjunkturinstitutet kommer tillväxten att minska under kommande år. Traditionellt brukar Uppsala län klara sig bra i en lågkonjunktur då en stor del av de sysselsatta arbetar i den offentliga sektorn där staten har en stor andel.

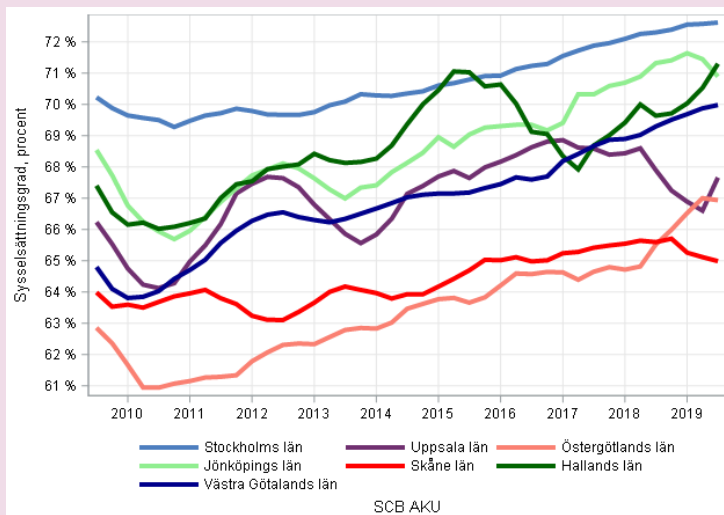


Arbetslöshetens utveckling

Arbetslöshetsgraden är antal arbetslösa som andel av arbetskraften. Uppsala län har en arbetslöshet på samma nivå som Stockholms, Västra Götalands, Jönköpings län men lägre än Hallands län.

Sedan arbetslösheten nådde lägsta nivå på strax över fem procent andra kvartalet 2018 har den stadigt ökat. Trenden med ökad arbetslöshet går igen i samtliga större län.

Figur 1 - Arbetslöshetsgrad i Uppsala län och jämförelsebara län, genomsnitt för fyra kvartal.



Sysselsättningens utveckling

Sysselsättningsgraden är antalet sysselsatta i förhållande till befolkningen mellan 16 och 74 år. Efter krisen vid slutet av 00-talet har sysselsättningsgraden ökat i samtliga län.

Uppsala län har haft en mittplacering av bland de sju största länen. Sedan andra kvartalet 2018 har sysselsättningsgraden minskat kraftigt i länet och tillhör 2019 till de med låg sysselsättningsgrad.

Figur 2 - Sysselsättningsgrad i Uppsala län och jämförelsebara län, genomsnitt för fyra kvartal.

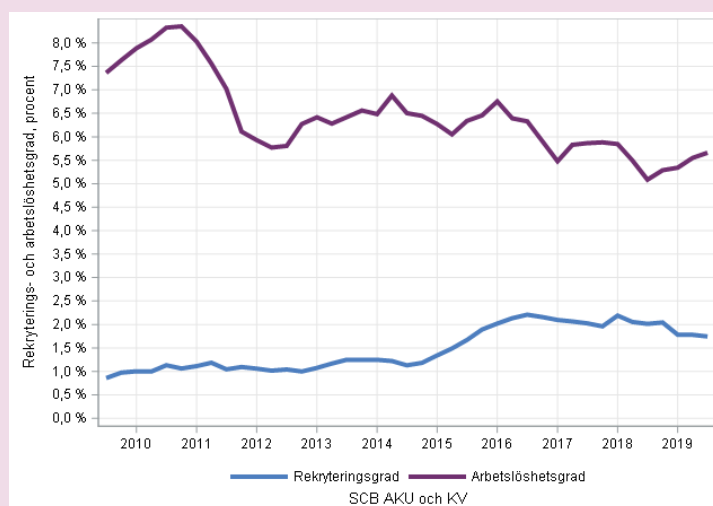
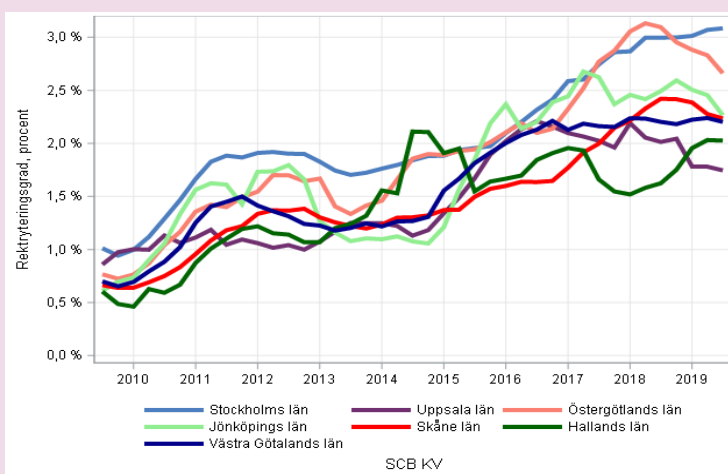
Lediga jobb

Rekryteringsgraden är andelen lediga jobb, definierat som påbörjade rekryteringar, i förhållande till antalet sysselsatta. Detta är ett mått på efterfrågan på arbetskraft i ekonomin.

Variationen i rekryteringsgrad är mindre i Uppsala län än de andra stora länen. Den nationella nedgången 2009 och åtföljande uppgång 2010 skedde inte i länet.

Rekryteringsgraden i Uppsala län har legat kring en procent till 2013 för att fram till 2015 öka till två procent för att sedan stabiliseras. Sedan första kvartalet 2018 har rekryteringsgraden minskat stadigt.

Figur 3 - Rekryteringsgrad i Uppsala län och jämförelsebara län, genomsnitt för fyra kvartal.



Matchning

Matchningen på arbetsmarknad är ett sätt att mäta hur väl efterfrågan och utbudet på arbetsmarknaden är anpassat till varandra. På så sätt går det att identifiera inriktningen på arbetsmarknadsåtgärderna. Antalet lediga jobb är ett tecken på hur stort matchningsproblemet är.

Sedan 2015 har antalet lediga jobb ökat och indikerar att två procent av dagens arbetslöshet i länet beror på bristande matchning. De återstående fyra procenten förklaras av bristande efterfrågan i ekonomin.

Figur 4 - Rekryterings- och arbetslöshetsgrad i Uppsala län och jämförelsebara län, genomsnitt för fyra kvartal.

Länsanalysen är en rapport från Region Uppsala. Syftet med rapportserien är att öka intresset och kunskapen kring utveckling och tillväxt i Uppsala län. Denna rapport är framtagen av Anders Bergquist, utredning- och planeringsenheten, avdelningen för ekonomi och hållbar utveckling. Kontakt: anders.bergquist@region uppsala.se.