

Vaccination Covid-19 Region Uppsala

Data senast uppdaterad: tisdagen den 7:e juni 2022 kl. 08:01:57

Diagrammen redovisar vaccinationer utförda i Region Uppsalas regi. Uppgift om den totala vaccinationstäckningen finns hos Folkhälsomyndigheten:

[Uppföljning av vaccination mot covid-19](#)

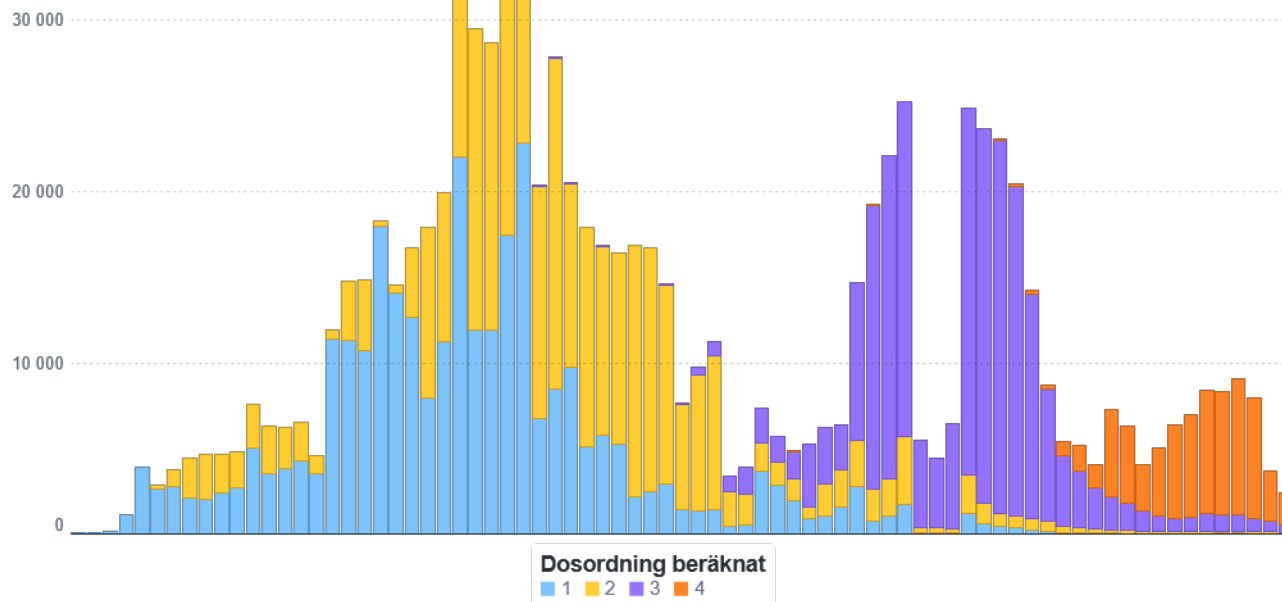
Från 20:e september beräknas dos2/färdigvaccinerade på ett nytt sätt för att ta höjd för de som vaccinerat dos 1 i annat län. Detta innebär att andel dos2/färdigvaccinerade har ökat jämfört med tidigare

Från 12:e oktober 2021 redovisas andel vaccinerade enligt:

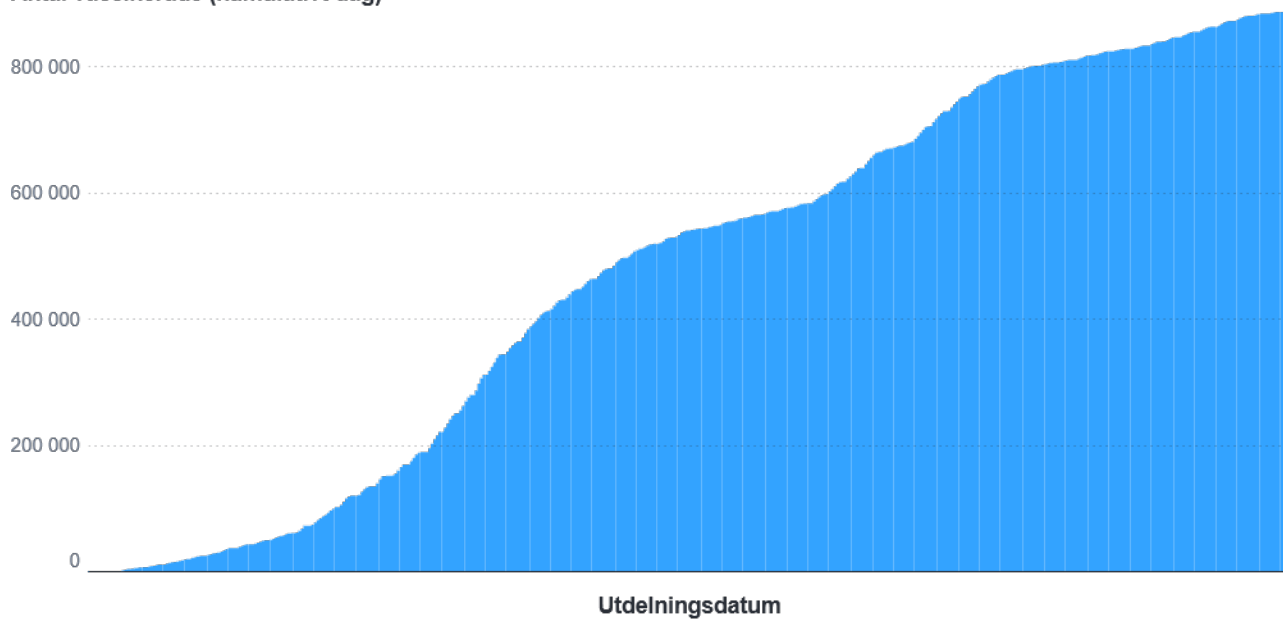
Täljare: Antal vaccinerade i Region Uppsala med födelseår 2009 eller tidigare

Nämnare: Antal aktuellt folkbokförda i Uppsala län med födelseår 2009 eller tidigare

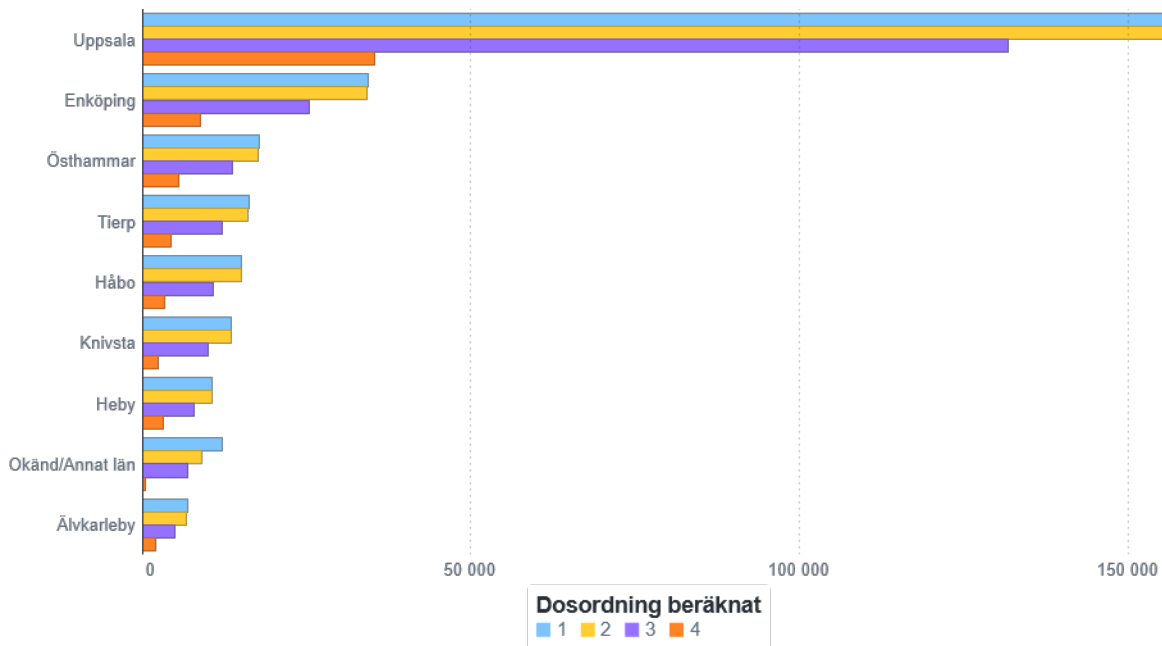
Vaccinerade personer per vecka



Antal vaccinerade (kumulativt dag)



Antal vaccinerade per kommun



Andel vaccinerade av personer folkbokförda i Uppsala län

Uppsala län

Minst en dos:

88,3 %

Minst dos 2:

86,6 %

Minst dos 3:

65,1 %

Dos 4:

19,9 %

16-49 år

Minst en dos:

84,8 %

Minst dos 2:

82,6 %

Minst dos 3:

53,7 %

50-64 år

Minst en dos:

92,3 %

Minst dos 2:

91,7 %

Minst dos 3:

80,1 %

Dos 4:

4,7 %

65 år eller äldre

Minst en dos:

96,0 %

Minst dos 2:

95,4 %

Minst dos 3:

92,5 %

Dos 4:

81,5 %

80 år eller äldre

Minst en dos:

97,0 %

Minst dos 2:

96,6 %

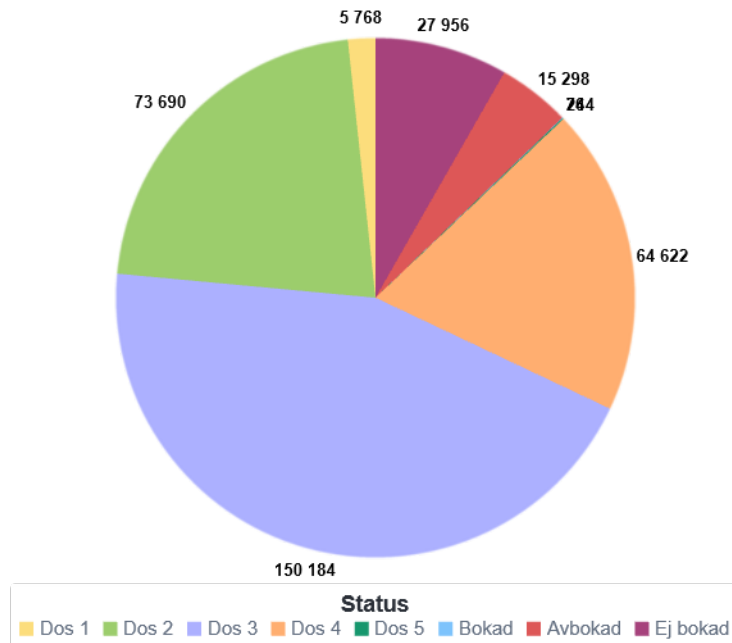
Minst dos 3:

94,1 %

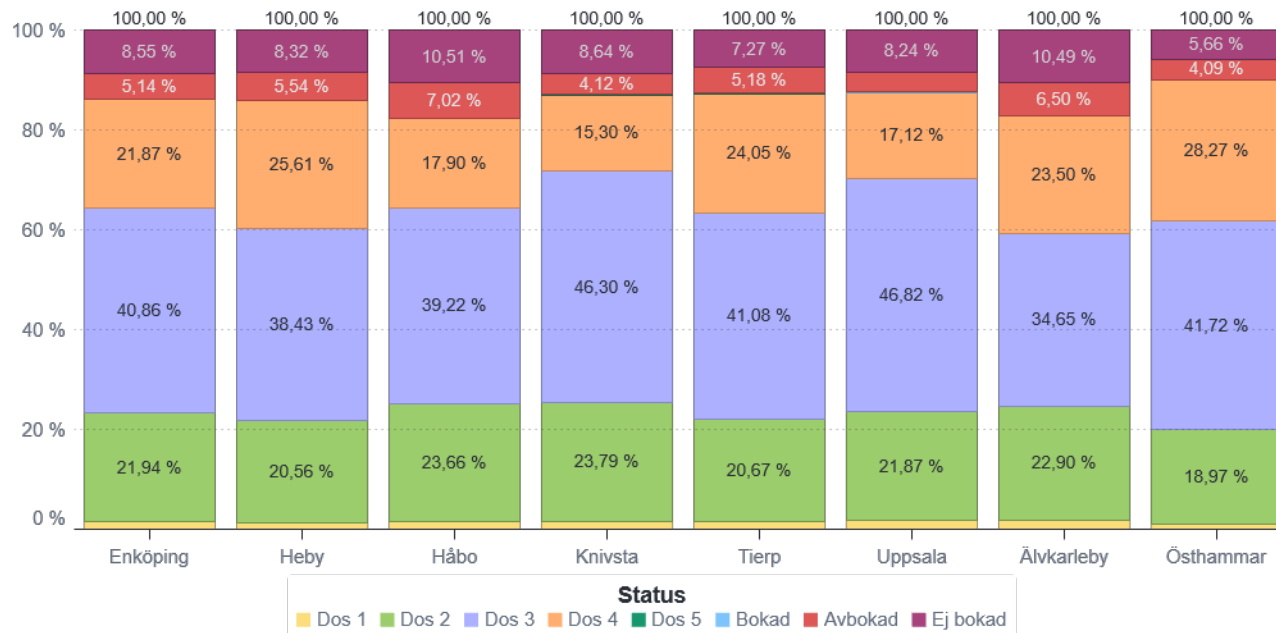
Dos 4:

84,8 %

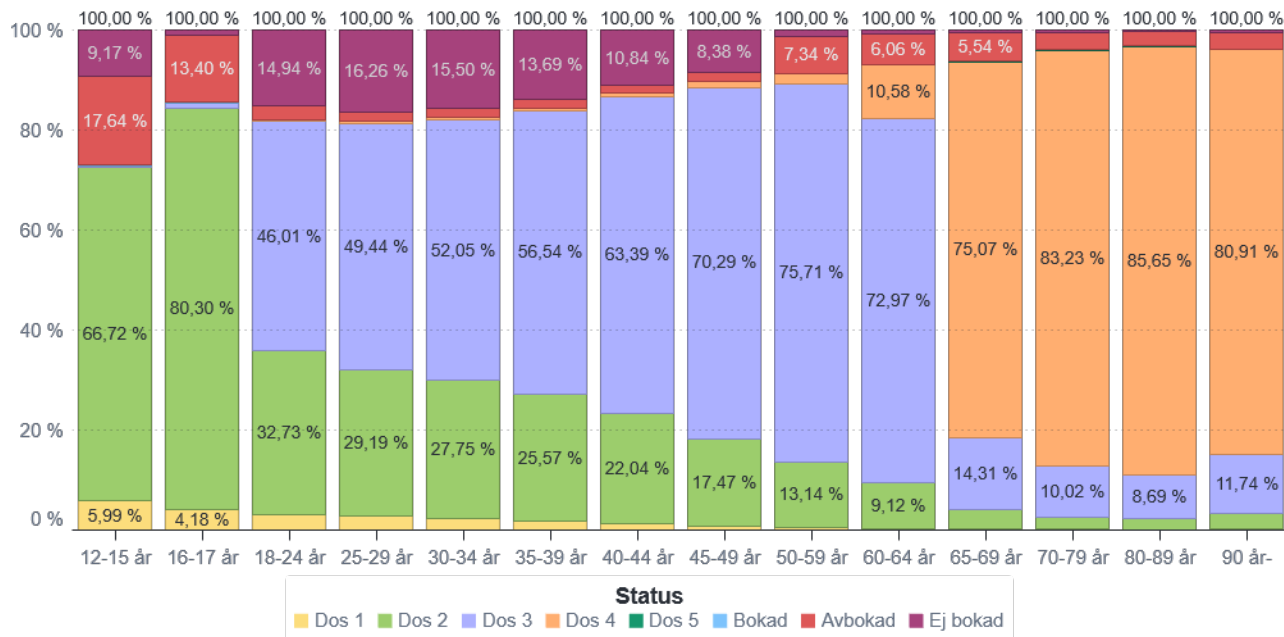
Vaccinationsstatus personer folkbokförda i Uppsala län födelseår 2009 eller tidigare



Andel vaccinerade/bokade av personer folkbokförda i Uppsala län med födelseår 2009 eller tidigare



Andel vaccinerade/bokade av personer folkbokförda i Uppsala län med födelseår 2009 eller tidigare



Täckningsgrad vaccination 12 år och äldre

**Minst
en dos**



**Minst 2
doser**



Minst 3
doser



Dos 4 65 år
eller äldre

