

Introduktion till dig

som mäter och registrerar följsamhet till
basala hygienrutiner och klädregler (BHK)


**Nära vård och hälsa *samt*
privata vårdcentraler**

Välkommen

- Tack för att du hjälper till i det viktiga arbetet med att minska vårdrelaterade infektioner och smittspridning!
- Du gör skillnad!



**I den här
introduktionen
kommer du få
göra följande:**



- Steg 1: Gå PingPong – "BHK-Basala Hygienrutiner och Klädregler" (E-kurs)
- Steg 2: Lär dig hur du ska utföra observationerna
- Steg 3: Övning observation
- Steg 4: Lär dig hur du ska registrera i databasen
- Steg 5: Resultaten som underlag till förbättringar

Steg 1: E-kurs via PingPong

(tar ca 20 minuter)

Börja med att genomgå den grundläggande kursen
”BHK-Basala Hygienrutiner och Klädregler” via PingPong.
Gör detta oavsett om det inte har gått lång tid sedan sist.
Du behöver ha denna kunskap färsk i minnet för att gå
vidare till nästa steg i den här introduktionen.

***Logga in i Ping-pong ”BHK-Basala Hygienrutiner och
Klädregler”***

Steg 2: Lär dig hur du ska utföra observationerna

Du ska observera **10 medarbetares** följsamhet till **basala hygienrutiner och klädregler** på din arbetsplats. Det är viktigt att det är 10 observationer (inte fler eller färre). Detta har betydelse för den löpande statistiken.

Personerna du ska observera ska komma från **olika yrkeskategorier** och fokusera på patientnära arbete eller ett arbetsmoment som exempelvis omvårdnad, undersökning, behandling eller analys.

Endast det man ser under observationstiden bedöms.

Observationerna ska äga rum under **olika situationer** eller moment och tider.

Lösning på **två** vanliga problem

*Om vi är flera som mäter följsamheten,
hur många observationer ska vi då göra?*

- Ni ska göra 10 observationer tillsammans på enheten, så kom överens om hur ni lägger upp arbetet

Jag får inte ihop 10 observationer!

- Samma medarbetare kan observeras vid olika tillfällen
- Självsfattning kan göras men endast i undantagsfall

[Självsfattning](#)

Tips från coachen!

- Vi mäter för att skapa ett lärande och se förbättringsmöjligheter
- Vi bemöter varandra med respekt för att gemensamt skapa en god patientsäkerhetskultur
- Genom att ge direktfeedback vid observationerna (om det är möjligt) skapar vi ett gemensamt engagemang för de viktiga hygienfrågorna



**Här följer en beskrivning
av det du ska observera**
(8 punkter)

1 + 2. Korrekt desinfektion av händerna före och efter

- Desinfektion av händerna med sprit sker direkt före och efter patientkontakt.
- Detta gäller även före rent arbete, efter smutsigt arbete samt före och efter användning av handskar.



Om du inte ser
att personen
spritat händerna
– fråga!

3. Korrekt användning av handskar vid risk för kroppsvätskor*

- ... sker vid kontakt med sår, blod, sekret, urin, avföring, agens eller ytdesinfektion.
- Skyddshandskar kastas direkt efter användning.
- Händerna desinfekteras både före och efter användning av handskar. Handskar byts mellan patienterna och mellan olika arbetsmoment.

** Om det patientnära arbetet vid observationen inte kräver handskar ifylles "Ej relevant"*

i granskningsprotokollet. Om alternativet "Ej relevant" är ifyllt räknas detta som korrekt i statistiken.



4. Korrekt användning av engångsförkläde*

- Engångs-plastförkläde eller engångs-vätsketät skyddsrock ska användas **utanpå** arbetskläderna vid patientnära vårdarbete. Om arbetskläderna riskerar att komma i kontakt med kroppsvätskor eller bli våta ska skyddskläder användas. **Skyddskläderna är engångs och kan inte återanvändas.**
- Till patientnära vårdarbete räknas t.ex. vid direktkontakt med patient, undersökning av barn på skötbord, öronspolning, tarm- och gynundersökning, inspektion/ behandling av sår, kirurgiska ingrepp, katetrisering eller andra vårdmoment **som riskerar att kontaminera arbetsdräkten.**
- Ett plastförkläde med kort ärm används när ett ärmlöst förkläde inte är tillräckligt för att skydda arbetskläderna. En långärmad skyddsrock eller långärmat plastförkläde används **vid kontakt med större mängd kroppsvätskor då armarnas hud också behöver skyddas.**




* Om det patientnära arbetet vid observationen inte kräver plastförkläde/skyddsrock ifylles "Ej relevant

i granskningsprotokollet. Om alternativet "Ej relevant" är ifyllt räknas detta som korrekt i statistiken.

5. Korrekt arbetsdräkt

Alla personalkategorier som vistas i lokaler där patient/brukaremottagning bedrivs ska använda korrekt arbetsdräkt

- ... ska ha korta ärmar och bytas dagligen samt då de blivit våta eller synligt förorenade
- Kombination av privata kläder och arbetsdräkt är inte tillåtet
- Undantag är underkläder, strumpor, kortärmad undertröja och huvudduk/slöja



Regionens värmeplagg är tillåtna i patientmöte men då rekommenderas att värmejackan är knäppt och ärmarna ska alltid vara ovanför armbågarna.

6. Fri från ringar, klockor, armband bandage och stödskenor

- Ska vara utan ringar, klockor, armband och stödskenor för att kunna genomföra en adekvat handhygien
- Ringar, armband och armbandsur får inte bäras till arbetsdräkt oavsett om man har patientnära arbete eller inte.



7. Naglar korta och fria från nagellack och konstgjort material

- Kortklippta och fria från konstgjorda material
- Ej nagellack
- Ej påbyggda naglar





8. Kort eller uppsatt hår

- Långt hår ska fästas upp
- Långt skägg ska fästas upp

**Tänk på att långt hår
i tofs eller fläta får
inte hänga ned
i arbetsområdet.**

Skriv ut protokollet som en förberedelse för övningen!

Steg 3: Övning - observationer

Instruktioner till övningen:

Nedan följer **tre** bilder som illustrerar olika situationer.

Betrakta bilden och fyll i protokollet för de 8 punkter som skall observeras. (JA, NEJ, EJ RELEVANT)

Efter varje bild följer facit på det som observerats.

Region Uppsala

Enhet: _____

| Observerad person/vårdmoment | Yrkeskategori | Korrekt desinfektion av händer före | Korrekt desinfektion av händer efter | Korrekt användning av handskar vid risk för kontakt med kroppsvätskor ¹ | Korrekt användning av engångsförkläde /skyddsrock | Korrekt arbetsdräkt | Fri från ringar, klockor, armband, bandage och stödskenor | Korta naglar och fria från nagellack och konstgjort material ² | Kort eller uppsatt hår För operation mössa/hjälm | Löpnummer ⁴ för att möjliggöra korrigerig i efterhand |
|------------------------------|---------------|-------------------------------------|--------------------------------------|--|---|---------------------|---|---|--|---|
| 1 | | | | | | | | | | |
| 2 | | | | | | | | | | |
| 3 | | | | | | | | | | |
| 4 | | | | | | | | | | |
| 5 | | | | | | | | | | |
| 6 | | | | | | | | | | |
| 7 | | | | | | | | | | |
| 8 | | | | | | | | | | |
| 9 | | | | | | | | | | |
| 10 | | | | | | | | | | |

¹ Om det patientnära arbetet vid observationen inte kräver handskar ifylles här "Ej relevant". Om alternativet "Ej relevant" är ifyllt räknas detta som korrekt.
² Om det patientnära arbetet vid observationen inte kräver vätskeavvisande skyddsförkläde ifylles här "Ej relevant". Om alternativet "Ej relevant" är ifyllt räknas detta som korrekt.
³ Korta naglar menas att naglarna inte syns från handflatan. Fri från nagellack inkluderar ofärgat nagellack.
⁴ Löpnummer erhålles vid registrering i databasen och fylls i på pappersprotokollet, för att möjliggöra ev. korrigerig i efterhand. Obs! Endast genom detta nummer kan eventuella fel korrigeras i efterhand

Januari 2020

[Länk till protokollet](#)

Övning nr 1



Övning nr 1 – Facit



| Observerad person | Yrkes-kategori | Korrekt desinfektion av händerna före | Korrekt desinfektion av händerna efter | Korrekt användning av handskar vid risk för kontakt med kroppsvätskor ¹ | Korrekt användning av engångsförkläde av plast/patient-bunden skyddsrock ² | Korrekt följsamhet till basala hygienrutiner (Korrekt i samtliga fyra steg) ³ | Korrekt arbetsdräkt | Fri från ringar, klockor, armband, bandage och stödskenor | Naglar korta och fria från nagellack och konstgjort material ⁴ | Kort eller uppsatt hår | Korrekt följsamhet till klädregler (Korrekt i samtliga fyra steg) | Korrekt följsamhet till basala hygien-rutiner och klädregler (Korrekt i samtliga åtta steg) | Löpnr ⁵ för att möjliggöra ev. korrigeri ng i efterhand |
|-------------------|----------------|---------------------------------------|--|--|---|--|---------------------|---|---|------------------------|---|---|--|
| 1 | | Ja / Nej * | Ja / Nej * | Ej relevant | Ej relevant | | Ja | Ja | Ja | Ja | | | |
| 2 | | | | | | | | | | | | | |
| 3 | | | | | | | | | | | | | |
| 4 | | | | | | | | | | | | | |
| 5 | | | | | | | | | | | | | |
| 6 | | | | | | | | | | | | | |
| 7 | | | | | | | | | | | | | |
| 8 | | | | | | | | | | | | | |
| 9 | | | | | | | | | | | | | |
| 10 | | | | | | | | | | | | | |

* Om du inte ser att vederbörande har spritat händerna - fråga!

¹ Om det patientnära arbetet vid observationen inte kräver handskar ifylles här "Ej relevant". Om alternativet "Ej relevant" är ifyllt räknas detta som korrekt.

² Om det patientnära arbetet vid observationen inte kräver plastförkläde/skyddsrock ifylles här "Ej relevant". Om alternativet "Ej relevant" är ifyllt räknas detta som korrekt.

³ Ifylles endast i databasen vid registrering av aggregerade data. Vid registrering på avdelnings/enhetsnivå beräknas detta via databasen.

⁴ Korta naglar menas att naglarna inte syns från handflatan. Fri från nagellack inkluderar ofärgat nagellack.

⁵ Löpnummer erhålles vid registrering i databasen och fylls i på pappersprotokollet, för att möjliggöra ev. korrigeri ng i efterhand. Obs! Endast genom detta nummer kan eventuella fel korrigeras i efterhand.

Övning nr 2



Övning nr 2 – Facit



| Observerad person | Yrkeskategori | Korrekt desinfektion av händerna före | Korrekt desinfektion av händerna efter | Korrekt användning av handskar vid risk för kontakt med kroppsvätskor ¹ | Korrekt användning av engångsförkläde av plast/patient-bunden skyddsrock ² | Korrekt följsamhet till basala hygienrutiner (Korrekt i samtliga fyra steg) ³ | Korrekt arbetsdräkt | Fri från ringar, klockor, armband, bandage och stödskenor | Naglar korta och fria från nagellack och konstgjort material ⁴ | Kort eller uppsatt hår | Korrekt följsamhet till klädregler (Korrekt i samtliga fyra steg) | Korrekt följsamhet till basala hygienrutiner och klädregler (Korrekt i samtliga åtta steg) | Löpnr ⁵ för att möjliggöra ev. korrigerig i efterhand |
|-------------------|---------------|---------------------------------------|--|--|---|--|---------------------|---|---|------------------------|---|--|--|
| 1 | | Ja / Nej * | Ja / Nej * | Ej relevant | Ej relevant | | Nej | Ja** | Ja** | Nej | | | |
| 2 | | | | | | | | | | | | | |
| 3 | | | | | | | | | | | | | |
| 4 | | | | | | | | | | | | | |
| 5 | | | | | | | | | | | | | |
| 6 | | | | | | | | | | | | | |
| 7 | | | | | | | | | | | | | |
| 8 | | | | | | | | | | | | | |
| 9 | | | | | | | | | | | | | |
| 10 | | | | | | | | | | | | | |

* Om du inte ser att vederbörande har spritat händerna - fråga!

** Vi ser inte på denna bild, men utgår ifrån att det är korrekt.

Man får inte ha nycklar runt halsen som hänger ned i arbetsområdet men det är inget som man mäter

¹ Om det patientnära arbetet vid observationen inte kräver handskar ifylles här "Ej relevant". Om alternativet "Ej relevant" är ifyllt räknas detta som korrekt.

² Om det patientnära arbetet vid observationen inte kräver plastförkläde/skyddsrock ifylles här "Ej relevant". Om alternativet "Ej relevant" är ifyllt räknas detta som korrekt.

³ Ifylles endast i databasen vid registrering av aggregerade data. Vid registrering på avdelnings/enhetsnivå beräknas detta via databasen.

⁴ Korta naglar menas att naglarna inte syns från handflatan. Fri från nagellack inkluderar ofärgat nagellack.

⁵ Löpnummer erhålles vid registrering i databasen och fylls i på pappersprotokollet, för att möjliggöra ev. korrigerig i efterhand. Obs! Endast genom detta nummer kan eventuella fel korrigeras i efterhand.

Övning nr 3



Övning nr 3 – Facit



| Observerad person | Yrkes-kategori | Korrekt desinfektion av händerna före | Korrekt desinfektion av händerna efter | Korrekt användning av handskar vid risk för kontakt med kroppsvätskor ¹ | Korrekt användning av engångsförkläde av plast/patient-bunden skyddsrock ² | Korrekt följsamhet till basala hygienrutiner (Korrekt i samtliga fyra steg) ³ | Korrekt arbetsdräkt | Fri från ringar, klockor, armband, bandage och stödskenor | Naglar korta och fria från nagellack och konstgjort material ⁴ | Kort eller uppsatt hår | Korrekt följsamhet till klädregler (Korrekt i samtliga fyra steg) | Korrekt följsamhet till basala hygien-rutiner och klädregler (Korrekt i samtliga åtta steg) | Löpnr ⁵ för att möjliggöra ev. korrigeri ng i efterhand |
|-------------------|----------------|---------------------------------------|--|--|---|--|---------------------|---|---|------------------------|---|---|--|
| 1 | | Ja / Nej * | Ja / Nej * | Nej | Nej | | Nej | Nej | Ja | Nej | | | |
| 2 | | | | | | | | | | | | | |
| 3 | | | | | | | | | | | | | |
| 4 | | | | | | | | | | | | | |
| 5 | | | | | | | | | | | | | |
| 6 | | | | | | | | | | | | | |
| 7 | | | | | | | | | | | | | |
| 8 | | | | | | | | | | | | | |
| 9 | | | | | | | | | | | | | |
| 10 | | | | | | | | | | | | | |

* Om du inte ser att vederbörande har spritat händerna - fråga!

¹ Om det patientnära arbetet vid observationen inte kräver handskar ifylles här "Ej relevant". Om alternativet "Ej relevant" är ifyllt räknas detta som korrekt.

² Om det patientnära arbetet vid observationen inte kräver plastförkläde/skyddsrock ifylles här "Ej relevant". Om alternativet "Ej relevant" är ifyllt räknas detta som korrekt.

³ Ifylles endast i databasen vid registrering av aggregerade data. Vid registrering på avdelnings/enhetsnivå beräknas detta via databasen.

⁴ Korta naglar menas att naglarna inte syns från handflatan. Fri från nagellack inkluderar ofärgat nagellack.

⁵ Löpnummer erhålles vid registrering i databasen och fylls i på pappersprotokollet, för att möjliggöra ev. korrigeri ng i efterhand. Obs! Endast genom detta nummer kan eventuella fel korrigeras i efterhand.

Steg 4: Lär dig hur du registrerar observationerna

Registrera i appen [BHK-basala hygienrutiner och klädregler – inrapportering](#)

Länk till appen hittar du även via
Vårdhygiens hemsida, [Samverkanswebben](#)

Inget lösenord behövs då du är inloggad via din datorinloggning.

Observera att funktionsinloggning inte fungerar.

Registrering steg för steg: A

BHK-basala hygienrutiner och klädregler - inrapportering

Ny mätning

Mina mätningar

- **Första gången** du använder appen behöver du gå in under Inställningar och välja den/de enheter som du ska kunna rapportera BHK-resultat för.
- För att resultaten ska bli inrapporterade **måste 10 observationer per månad** registreras. Om det registreras 9 observationer så är det inte en godkänd veckomätning och kommer då inte att finnas med i utdatarapporten i SAS.
- **Mätperiod** – månadsmätningar: Vilket betyder att de 10 observationerna måste registreras under den aktuella månaden.
- **Support** finns lokalt hos respektive kontaktperson för BHK på er förvaltning enl:

Akademiska sjukhuset: anette.farkhooy@akademiska.se
david.thunborg@akademiska.se

Folktandvården: bita.lindekrans@regionuppsala.se

Lasarettet i Enköping: liselott.henriksson.lundvall@regionuppsala.se

Nära vård och hälsa: lisa.lundberg@regionuppsala.se

Privata vårdgivare: ann-sofie.geschwindt@regionuppsala.se

- **Instruktion (e-learning)**

- Första gången behöver du gå in på inställningar
- Sök och välj din/ dina enheter.
- Klicka på +
- Om ni är flera enheter som mäter tillsammans så visas endast den ena enheten och bara den går att välja.

Sök och välj dina enheter

- Akademiska Barnsjukhuset
- Barnavdelningen för neurologi, ortopedi, kirurgi och urologi 95 B
- - Neurologimottagningen för barn och ungdom
- - Intensivvårdsavdelningen för nyfödda 95 F
- - Neonatalmottagningen
- - Akutmottagningen för barn och ungdom
- - Akutvårdsavdelningen för barn och ungdom 95 E
- - Barn- och ungdomshabiliteringsmottagningen
- - Barnsjukhusets multidisciplinära team

Mina enheter

Närvårdsavdelningen i Uppsala

Startside

Registrering steg för steg:



- För att registrera dina observationer, klicka på Ny mätning
- Observationerna registreras automatisk på den aktuella perioden.
 - Veckomätningar, registreras mellan mån och sön aktuell vecka
 - Månadsmätningar, registreras mellan första och sista dagen i månaden



BHK-basala hygienrutiner och klädregler - inrapportering

[Ny mätning](#)[Mina mätningar](#)

- **Första gången** du använder appen behöver du gå in under Inställningar och välja den/de enheter som du ska kunna rapportera BHK-resultat för.
- För att resultaten ska bli inrapporterade **måste 10 observationer per månad** registreras. Om det registreras 9 observationer så är det inte en godkänd veckomätning och kommer då inte att finnas med i utdatarapporten i SAS.
- **Mätperiod** - månadsmätningar: Vilket betyder att de 10 observationerna måste registreras under den aktuella månaden.
- **Support** finns lokalt hos respektive kontaktperson för BHK på er förvaltning enl:

Akademiska sjukhuset: anette.farkhooy@akademiska.se

david.thunborg@akademiska.se

Folktandvården: bita.lindekrans@regionuppsala.se

Lasarettet i Enköping: liselott.henriksson.lundvall@regionuppsala.se

Nära vård och hälsa: lisa.lundberg@regionuppsala.se

Privata vårdgivare: ann-sofie.geschwindt@regionuppsala.se


- [Instruktion \(e-learning\)](#)

Registrering steg för steg:



Registrera utifrån [mätprotokollet](#):

- Yrkeskategori
- Enhet
- Hygienrutiner/ klädregler, 8 moment
- Om du vill ändra ditt svar så klicka först ur ex. ja för att sedan välja nej.
- Klicka på Spara (tänds när allt är ifyllt)
- När du sparat visas registreringens löpnummer. Skriv ned det till höger på mätprotokollet. Löpnumret kan behöva användas vid kontakt med support.

 Region Uppsala

Inloggad: Åsa Palmqvist

Ny mätning

Sjuksköterska

Närvårdsavdelningen i Uppsala

| Hygienrutiner | Klädregler |
|--|---|
| Korrekt handdesinfektion före | Korrekt arbetsdräkt |
| <input checked="" type="checkbox"/> Ja <input type="checkbox"/> Nej | <input checked="" type="checkbox"/> Ja <input type="checkbox"/> Nej |
| Korrekt handdesinfektion efter | Fri från ringar, klockor, armband, bandage och stödskenor |
| <input checked="" type="checkbox"/> Ja <input type="checkbox"/> Nej | <input checked="" type="checkbox"/> Ja <input type="checkbox"/> Nej |
| Korrekt användning av handskar vid risk för kontakt med kroppsvätskor | Naglar korta och fria från nagellack och konstgjort material*** |
| <input checked="" type="checkbox"/> Ja <input type="checkbox"/> Nej <input type="checkbox"/> Ej relevant* | <input checked="" type="checkbox"/> Ja <input type="checkbox"/> Nej |
| korrekt användning av engångsförkläde av plast/patientbunden skyddsrock | Kort eller uppsatt hår |
| <input type="checkbox"/> Ja <input type="checkbox"/> Nej <input checked="" type="checkbox"/> Ej relevant** | <input checked="" type="checkbox"/> Ja <input type="checkbox"/> Nej |

Förklaring

* Om det patientnära arbetet vid observationen inte kräver handskar ifylles här "Ej relevant". Om alternativet "Ej relevant" är ifyllt räknas detta som korrekt.

** Om det patientnära arbetet vid observationen inte kräver plastförkläde/skyddsrock ifylles här "Ej relevant". Om alternativet "Ej relevant" är ifyllt räknas detta som korrekt.

*** Korta naglar menas att naglarna inte syns från handflatan. Fri från nagellack inkluderar ofärgat nagellack

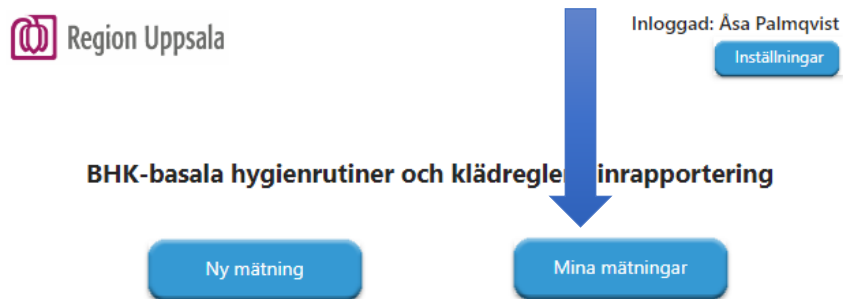
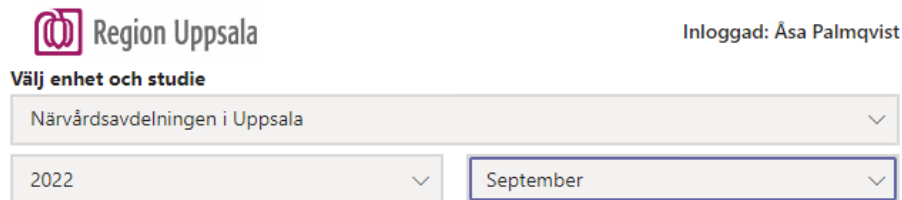
Startsida Spara

- Resultaten överförs till SAS (Region Uppsalas rapport- och analysverktyg)
- 10 registrerade mätningar krävs per rapporterende enhet för att resultaten ska överföras
- Tänk på er arbetsfördelning om ni är flera som registrerar för samma enhet

Registrering steg för steg:



- Hitta dina/ enhetens inrapporterade mätningar, klicka på Mina mätningar

Region Uppsala

Inloggad: Åsa Palmqvist

Välj enhet och studie

Närvårdsavdelningen i Uppsala

2022

September

Antal studier 10 st

| | | |
|-------------------|----------------|------------|
| 2022 September v. | Undersköterska | BHK: 19304 |
| 2022 September v. | Undersköterska | BHK: 19303 |
| 2022 September v. | Studerande | BHK: 19302 |
| 2022 September v. | Undersköterska | BHK: 19301 |
| 2022 September v. | Sjuksköterska | BHK: 19300 |
| 2022 September v. | Sjuksköterska | BHK: 19299 |
| 2022 September v. | Undersköterska | BHK: 19298 |
| 2022 September v. | Undersköterska | BHK: 19297 |
| 2022 September v. | Undersköterska | BHK: 19296 |
| 2022 September v. | Undersköterska | BHK: 19295 |

- Välj din enhet
- År/månad
- Bilden visar dina/enhetens registreringar per år, månad samt löpnumret
- Löpnumret kan behövas vid kontakt med support

- **Första gången** du använder appen behöver du gå in under Inställningar och välja den/de enheter som du ska kunna rapportera BHK-resultat för.
- För att resultaten ska bli inrapporterade **måste 10 observationer per månad** registreras. Om det registreras 9 observationer så är det inte en godkänd veckomätning och kommer då inte att finnas med i utdatarapporten i SAS.
- **Mätperiod** - månadsmätningar: Vilket betyder att de 10 observationerna måste registreras under den aktuella månaden.
- **Support** finns lokalt hos respektive kontaktperson för BHK på er förvaltning enl:

Akademiska sjukhuset: anette.farkhooy@akademiska.se
david.thunborg@akademiska.se

Folk tandvården: bita.lindekrans@region uppsala.se

Lasarettet i Enköping: liselott.henriksson.lundvall@region uppsala.se

Nära vård och hälsa: lisa.lundberg@region uppsala.se

Privata vårdgivare: ann-sofie.geschwindt@region uppsala.se

- [Instruktion \(e-learning\)](#)

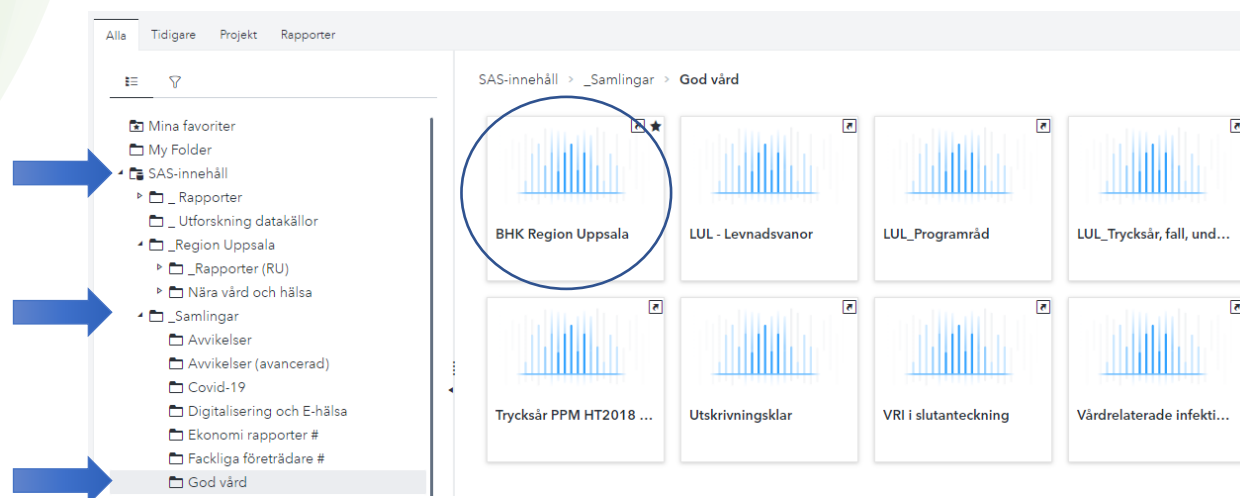
Steg 5: Resultaten som underlag för förbättringar

Mätningarna uppdateras i SAS. (Region Uppsalas rapport- och analysverktyg)

Rapporten [BHK Region Uppsala](#) återfinns i samlingen God vård på sökvägen:

SAS-innehåll > Samlingar > God vård

Diskutera resultatet och förbättringsmöjligheter på arbetsplatsmöte. Uppföljning även per yrkesgrupp. Ringa in problemområden. Syfte att söka förbättringsmöjligheter.



När frågor uppstår...

Frågor angående registrering

kontakta: Hygiensamordnare Lisa Lundberg eller verksamhetsutvecklare Åsa Palmqvist

lisa.lundberg@region uppsala.se 018-61 74 119

asa.palmqvist@region uppsala.se 018-6174783

Frågor angående hygien

kontakta: Vårdhygien Anna Gustafsson eller Ingrid G Isaksson

anna.gustafsson@region uppsala.se 018-611 28 28

ingrid.g.isaksson@region uppsala.se 018-611 39 06

alternativt

Vårdhygien direkt vardhygien@region uppsala.se 018-611 39 02

Viktiga dokument och länkar

Rutiner Docplus:

- [Basala hygienrutiner och klädregler för Nära vård och hälsa och privata vårdcentraler](#)
- [Handlingsplan minska vårdrelaterade infektioner](#)

Vårdhygiens hemsida:

- [Vårdhygiens hemsida \(samverkanswebben\) - mätning av BHK](#)

**Om du har feedback på denna introduktion hör
gärna av dig till
hygiensamordnare, Lisa Lundberg
lisa.lundberg@regionuppsala.se
eller
verksamhetsutvecklare, Åsa Palmqvist
asa.palmqvist@regionuppsala.se**