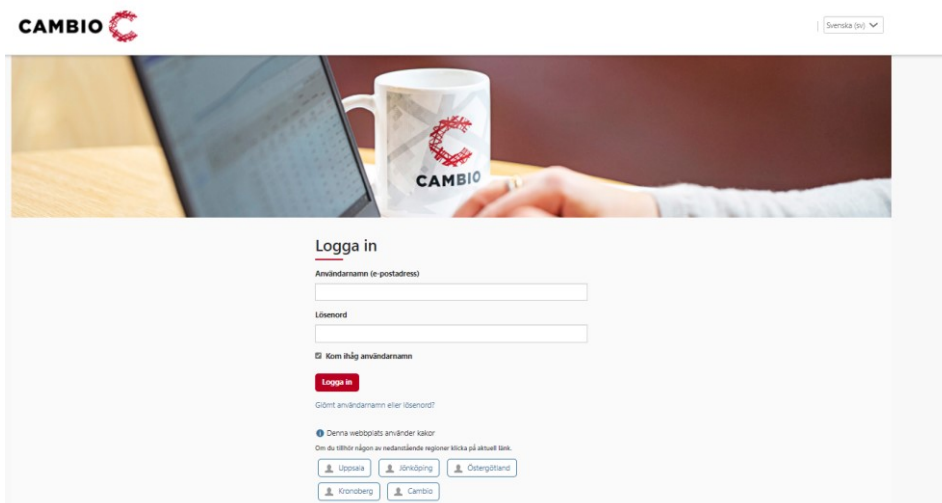


## LATHUND COSMIC eLearning

COSMIC eLearning nås via webbadressen: <https://elearning.cambio.se/>



Länk till COSMIC eLearning hittar du även via *Intranätet - It och teknik - It-system*. Stjärnmarkera gärna sidan COSMIC eLearning för att spara en genväg under *Mina favoriter*.

Länk till COSMIC eLearning finns även på Intranätet resp. Samverkanswebben under ***COSMIC – elektronisk patientjournal - Utbildning***. Spara gärna sidan som en favorit i din webbläsare!

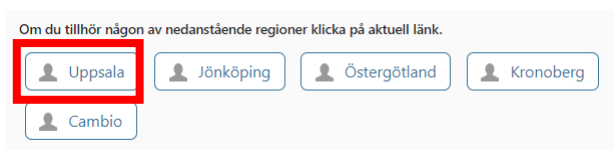
COSMIC eLearning går att nå från vilken dator som helst, på jobbet eller hemma, via webbadressen ovan.

## INLOGGNING

### Via landstingsdator

Om du är inloggad på datorn med ditt personliga AD-konto (t ex *abc123*) kommer du via webbadressen ovan alt. via klick på en länk till COSMIC eLearning direkt in och behöver inte ange dina användaruppgifter igen.

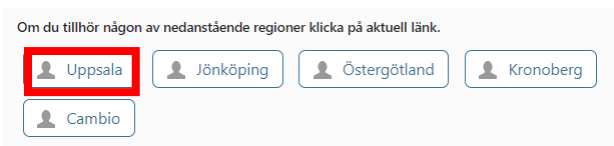
Välj bara *Uppsala*



Om du är inloggad på datorn med en funktionsinloggning, måste du först logga in på datorn med ditt personliga AD-konto, för att sen klicka på länken till COSMIC eLearning och välja *Uppsala*.

## Via annan dator, t ex hemma

Ange webbadressen: <https://elearning.cambio.se> i din webbläsare → Välj *Uppsala*



→ Logga in med ditt organisationskonto (t ex [abc123@lul.se](mailto:abc123@lul.se)) + lösenordet du har till landstingsdatorn alt. Programportalen.

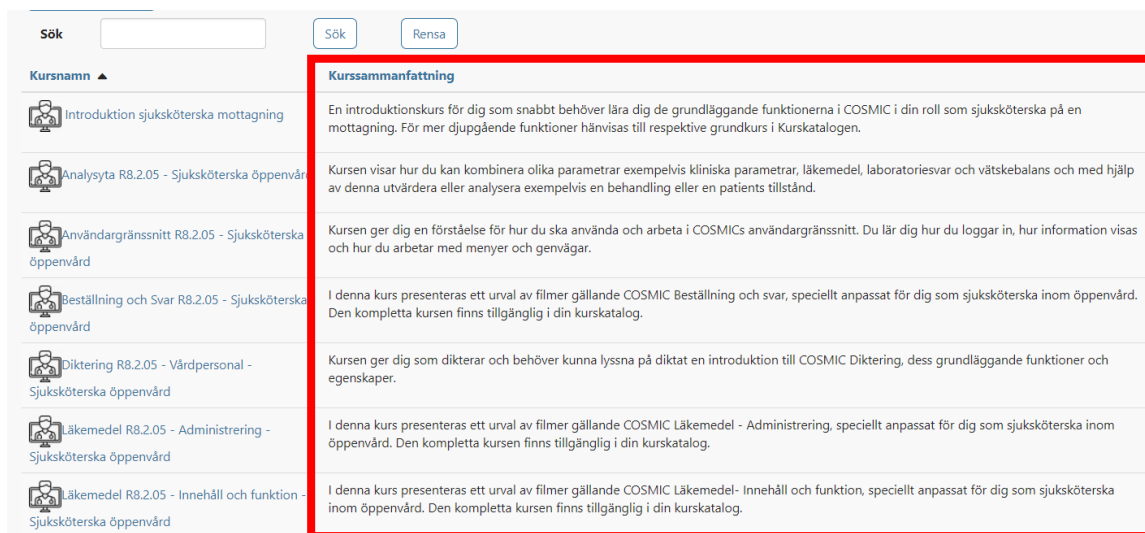
## UTBUD AV E-KURSER

### OBS!








Utbudet av e-kurser förändras över tid i och med att COSMIC uppdateras och förändras. Kurser kan därmed tillkomma, försvinna eller förändras med tiden. Du hittar alltid alla för tillfället tillgängliga e-kurser via *Kurskatalog*



Kurssammanfattning ger vägledning avseende innehåll i respektive e-kurs.



Observera att olika varianter av en e-kurs kan presenteras. Till exempel riktat till olika yrkesroller.

	I denna kurs presenteras ett urval av filmer gällande COSMIC Remiss, speciellt anpassat för dig som vill ha en introduktion till COSMIC. Den kompletta kursen finns tillgänglig i din kurskatalog.
	I denna kurs presenteras ett urval av filmer gällande COSMIC Remiss, speciellt anpassat för dig som läkare inom öppenvård. Den kompletta kursen finns tillgänglig i din kurskatalog.
	I denna kurs presenteras ett urval av filmer gällande COSMIC Remiss, speciellt anpassat för dig som läkare inom slutenvård. Den kompletta kursen finns tillgänglig i din kurskatalog.
	I denna kurs presenteras ett urval av filmer gällande COSMIC Remiss, speciellt anpassat för dig som sjuksköterska inom öppenvård. Den kompletta kursen finns tillgänglig i din kurskatalog.
	I denna kurs presenteras ett urval av filmer gällande COSMIC Remiss, speciellt anpassat för dig som sjuksköterska inom slutenvård. Den kompletta kursen finns tillgänglig i din kurskatalog.
	I denna kurs presenteras ett urval av filmer gällande COSMIC Remiss, speciellt anpassat för dig som vårdadministratör. Den kompletta kursen finns tillgänglig i din kurskatalog.
	I denna kurs presenteras ett urval av filmer gällande COSMIC Remiss, speciellt anpassat för dig som vårdpersonal utan läkemedelshantering. Den kompletta kursen finns tillgänglig i din kurskatalog.

Kurskatalogen kan **filtreras** på:

- önskad *version av Cosmic*
- *COSMIC Nyheter* (e-kurs avseende kommande versioner alt kommande funktionalitet)
- *Yrkesroll*.

Vid filtrering på *Yrkesroll* visas ett urval av e-kurser och filmer anpassade till vald yrkesrolls behov. **Nyanställda rekommenderas filtrera på sin yrkesroll.**

## Kurskatalog Uppsala

185 poster visade

▼ Filtrera via

**COSMIC version** ⓘ

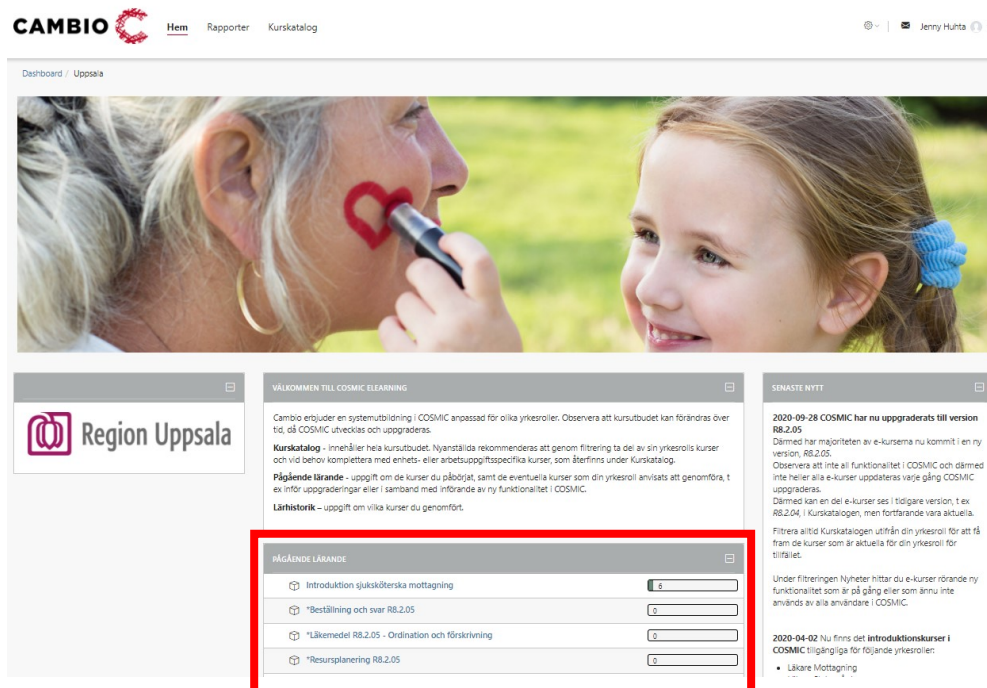
- COSMIC Nyheter (35)
- COSMIC R8.2.05 (33)
- COSMIC R8.2.07 (37)

**Yrkesroll** ⓘ

- Introduktion till COSMIC (11)
- Läkare slutenvård (17)
- Läkare öppenvård (14)
- Sjuksköterska slutenvård (16)
- Sjuksköterska öppenvård (15)
- Undersköterska slutenvård (10)
- Undersköterska öppenvård (9)
- Vårdadministratör (10)
- Vårdpersonal utan läkemedelshantering (10)

## ANVISADE E-KURSER

Eventuella e-kurser som du är anvisade att genomföra, t ex i samband med större uppgraderingar av Cosmic eller vid införande av nya funktioner, presenteras under *Pågående lärande* på första sidan.



The screenshot shows the CAMBIO dashboard for a user named Jenny Huhta. The 'Pågående lärande' (Ongoing Learning) section is highlighted with a red box and contains the following items:


PÅGÅENDE LÄRANDE	
Introduktion sjuksköterska mottagning	1 6
*Beställning och svar R8.2.05	0
*Läkemedel R8.2.05 - Ordination och förskrivning	0
*Resursplanering R8.2.05	0

## SJÄLVREGISTRERING

Alla användare har tillgång till alla e-kurser. Vid behov/intresse kan du genom att starta en e-kurs från *Kurskatalogen* registrera dig på kursen. Påbörjad e-kurs samt dina framsteg visas därefter under din *Pågående lärande* på första sidan.

Om du av misstag självregistrerat dig på en/flera kurser, kan du **avregistrera** dig från dessa på resp. e-kurs startside.

**OBS!** Du kan endast avregistrera dig från kurser som du självregistrerat dig på, inte kurser du är anvisad att genomföra.



The screenshot shows the 'INSTÄLLNINGAR' (Settings) menu. The option 'Avregistrera mig från \*Läkemedel R8.2.05 - Ordination och förskrivning - RU' is highlighted with a red box.

**Bekräfta**

Vill du verkligen avregistrera dig från kursen "Läkemedel R8.2.05 - Ordination och förskrivning"?

**Fortsätt**

Aktuell e-kurs försvinner då från *Pågående lärande*.

## STARTA KURS

Du startar en kurs genom att klicka på önskad kurs under *Pågående lärande* alt. i *Kurskatalog*.

**Alternativ för registrering**

 Användargränssnitt R8.2.05

Kursen ger dig en introduktion för hur du använder och arbetar i systemets användargränssnitt. Du lär dig hur du loggar in, hur information visas och hur du arbetar med menyer och genvägar.

▶ Självregistrering (Deltagare)

**Starta kursen**

Ibland inleds e-kursen med en introduktionsfilm. Annars klickar du på första delmomentet i kursen.

Användargränssnitt - R8.2.07 (12:24) Dina framsteg 1

Denna kurs handlar om användargränssnittet i COSMIC, och du får en förståelse för hur du ska använda och arbeta i COSMIC.  
Efter genomgången kurs ska du

- Förstå hur inloggningen ser ut och fungerar.
- Känna till hur information visas i det nya arbetsfältet
- Känna till vad de olika ikonerna betyder

^ **Vad visas i användargränssnittet? (06:53)**

Här får du en introduktion till arbetsfältets och patientlistens utseende och funktion.

 **Hur loggar jag in? (01:34)**

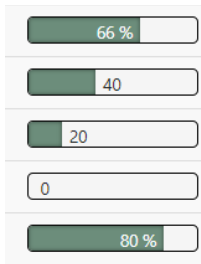
 Hur ser arbetsfältet ut? (01:28)

 Vilka ikoner finns? (03:51)

v **Hur skall jag arbeta i användargränssnittet? (05:31)**

## PAUSA/ÅTERUPPTA KURS

Du kan alltid påbörja en kurs och återuppta den vid ett senare tillfälle. Dina framsteg i kursen sparas allt eftersom. Under Pågående lärande visad hur långt du kommit i en kurs.



## AVSLUTA E-KURS

Efter varje film i en e-kurs visas nedan information:

Nu har du sett hela filmen.  
Backa för att välja en ny film.

Om filmen är i helskärm tryck Esc.

Varje film du tar del av blir avböckad. När du tagit del av alla filmer i en e-kurs får den status Genomförd och försvinner från *Pågående lärande* på första sidan.



**Användargränssnitt - R8.2.05 (12:24)** Dina framsteg ⓘ

Denna kurs handlar om användargränssnittet i COSMIC, och du får du en förståelse för hur du ska använda och arbeta i COSMIC.  
Efter genomgången kurs ska du

- Förstå hur inloggningen ser ut och fungerar.
- Känna till hur information visas i det nya arbetsfältet
- Känna till vad de olika ikonerna betyder

---

**^ Vad visas i användargränssnittet? (06:53)**

Här får du en introduktion till arbetsfältets och patientlistens utseende och funktion.

- 📄 Hur loggar jag in? (01:34) ✓
- 📄 Hur ser arbetsfältet ut? (01:28) ✓
- 📄 Vilka ikoner finns? (03:51) ✓

---

**^ Hur skall jag arbeta i användargränssnittet? (05:31)**

Här visas hur du söker fram enskild patient eller patientgrupper och hur du arbetar med funktionen Meny genom att skapa genvägar till de fönster just du arbetar oftast med.

- 📄 Funktionen Meny (02:47) ✓
- 📄 Söka fram patient och grupp (02:44) ✓

## LÄRHISTORIK

Uppgift om alla dina påbörjade och genomförda kurser sparas och återfinns under *Mina aktiviteter* – **Lärhistorik**.



## REPETERA KURS

Du kan vid behov repetera hela eller delar av kurser. Klicka bara på önskad kurs för att starta den.

## FRÅGOR?

För mer information se Intranätet alt. Samverkanswebben: **COSMIC – elektronisk patientjournal – Utbildning**

Alternativt kontakta [utbildning.epj@regionuppsala.se](mailto:utbildning.epj@regionuppsala.se).