

Filtrering genom aktiva val

För att följa patientdatalagens krav på aktiva val kommer förändringar att ske i samband med Cosmics uppgradering till version 4.0 den 26 april 2025. Förändringarna kommer att ske i vissa listrutor och fönster i Cosmic. I Patientöversikten i Cosmic finns redan detta.

Enligt patientdatalagen får den som arbetar hos en vårdgivare ta del av dokumenterade uppgifter om en patient endast om hen deltar i vården av patienten eller av annat skäl behöver uppgifterna för sitt arbete inom hälso- och sjukvården. För att läsa till exempel journalanteckningar från annan vårdgivare kommer samtycke från patienten att krävas.

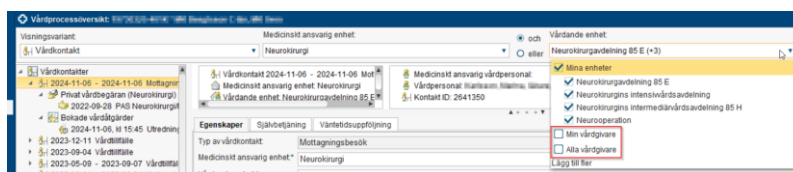
Filtreringsfunktionen för aktiva val i listrutor och fönster kommer att uppdateras på flera ställen i Cosmic. De ser olika ut på olika ställen och kräver ett aktivt val för att se (läsa) information från annat än **Mina enheter**. Det gäller bland annat listrutan Vårdkontakt som finns i flera olika fönster i Cosmic, till exempel.

Filtreringsalternativen kommer att finnas i fönstren:

- Listrutan Vårdkontakt som till exempel finns i fönstren Ny anteckning, Ny ordination och Vårdprocessöversikten.
- Registreringsöversikten.
- Svar Provbunden.
- Radiologisvar.

Mina enheter är förvalt på alla ställen förutom i Svar provbunden och Radiologisvar, där **Alla vårdgivare** kommer att vara förvalt.

I Vårdprocessöversikten och Registreringsöversikten kan man välja **Min vårdgivare** eller **Alla vårdgivare** i fälten **Medicinskt ansvarig enhet**, **Vårdande enhet** och **Mottagande enhet** beroende på vilken visningsvariant man har valt.

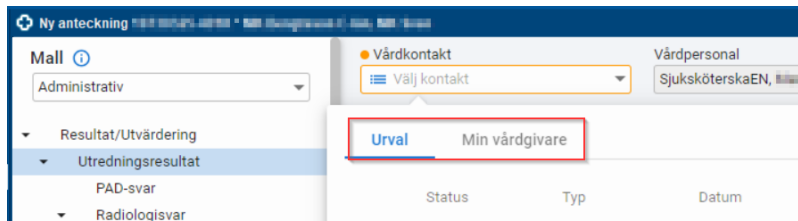


I Vårdkontaktväljaren kommer endast valet **Visa min vårdgivare** och **Visa mitt urval** (Visa mitt urval visas om man har klickat på Visa min vårdgivare och klickar man på Visa mitt urval så kommer det sedan åter att stå Visa min vårdgivare). Observera att det är viktigt att välja rätt vårdkontakt, se Docplusedokument [Val av vårdkontakt vid vårddokumentation i Cosmic](#)

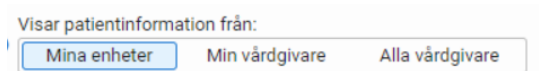
Detta kommer även att gälla vid **Ny ordination** i Läkemedelslistan.



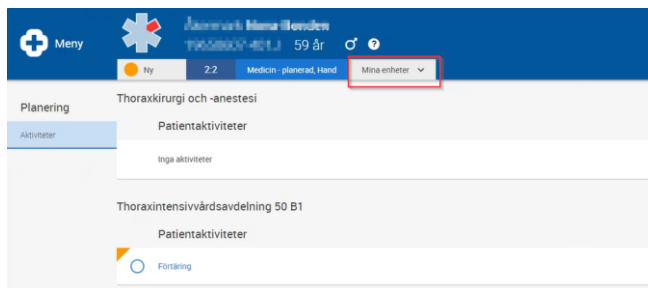
I nya gränssnittet (CD2) i journal vid Ny anteckning så finns valen **Urval** och **Min vårdgivare**.



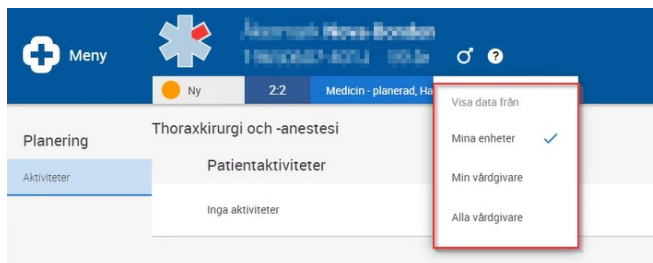
I Patientöversikten där vi sedan tidigare har denna filtreringsfunktion ser det ut så här.



I Nova Ward Tablet & Physician ser menyvalen ut så här i **Planering** och **Beställning & Svar**.



Öppnar/klickar man på **Mina enheter** finns valen **Min vårdgivare** och **Alla vårdgivare**.



Förklaring Mina enheter, Min vårdgivare och Alla vårdgivare

Mina enheter, Visa mitt urval, Urval = Enheter som tillhör den inloggade användarens enheter, till exempel den vårdcentral man är inloggad mot, kliniken/verksamhetsområdets/sektionens enheter.

Min vårdgivare, Visa min vårdgivare = Enheter som tillhör den vårdgivare jag arbetar för, till exempel arbetar jag för Region Uppsala så kan jag se information från alla enheter som tillhör Region Uppsala, ej privata vårdgivare. Arbetar jag för en privat vårdgivare (som har avtal med regionen och arbetar i Cosmic) kan jag se enheter som tillhör just den privata vårdgivaren, inga andra privata vårdgivare och inte heller offentliga enheter som tillhör Region Uppsala.

Alla vårdgivare = Alla enheter, både offentliga enheter inom Region Uppsala samt alla privata vårdgivare som har avtal med regionen och arbetar i Cosmic.