


## Nya intyg i Webcert

### Dödsbevis och Dödsorsaksintyg

Från och med 1 december går det att skicka Dödsbevis och Dödsorsaksintyg digitalt i Webcert via Cosmic.

Dödsbevis och dödsorsaksintyg skickas direkt efter att läkaren signerat intyget till intygmottagarna, Skatteverket respektive Socialstyrelsen.

- För att kunna skriva dödsbevis och dödsorsaksintyg måste patienten markeras som avliden i patientkortet i Cosmic
- Det kan endast finnas ett aktuellt dödsbevis och ett aktuellt dödsorsaksintyg i Webcert per avliden person
- Dödsbevis som överlämnas till polis när rättsmedicinsk obduktion är aktuell ska fortfarande skrivas på papper

I Cosmic visas symbolen  som bekräftelse på att intyget är signerat och skickat

Säkert dödsdatum visas som ex 2021-10-27

Osäkert dödsdatum visas som 2021-00-00

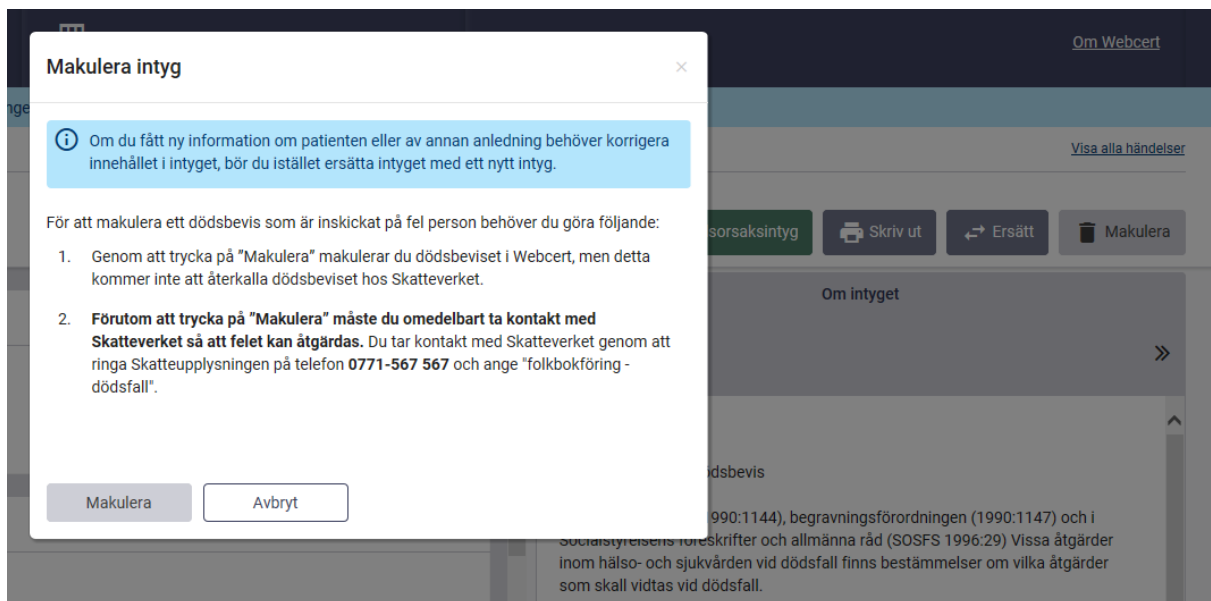
# Makulering av Dödsbevis

## Viktig information

### Makulering av Dödsbevis

När du makulerar Dödsbevis behöver du göra följande:

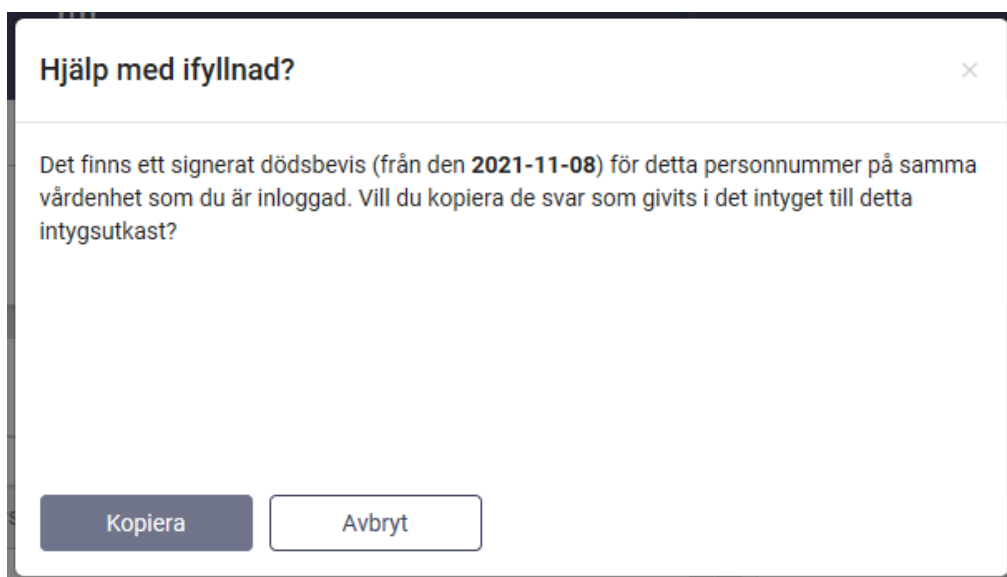
1. Genom att trycka på "Makulera" makulerar du Dödsbeviset i Webcert och notifiering skickas till vårdsystemet, men detta kommer inte att återkalla Dödsbeviset hos Skatteverket.
2. Förutom att trycka på "Makulera" måste du därför omedelbart ta kontakt med Skatteverket. Det gör du genom att **ringa Skatteupplysningen på telefon 0771-567 567** och ange "folkbokföring - dödsfall".



## Dödsorsaksintyg

### Förifyllnad av dödsorsaksintyg utifrån dödsbevis

- Ett dödsorsaksintyg kan skapas från ett signerat dödsbevis.
- Dödsorsaksintyget fylls då i automatiskt med de informationsmängder som är gemensamma för de två intygen.
- Dödsorsaksintyget kommer enbart fylla i information från dödsbeviset när båda intygen skapas på samma vårdenhet inom samma vårdgivare



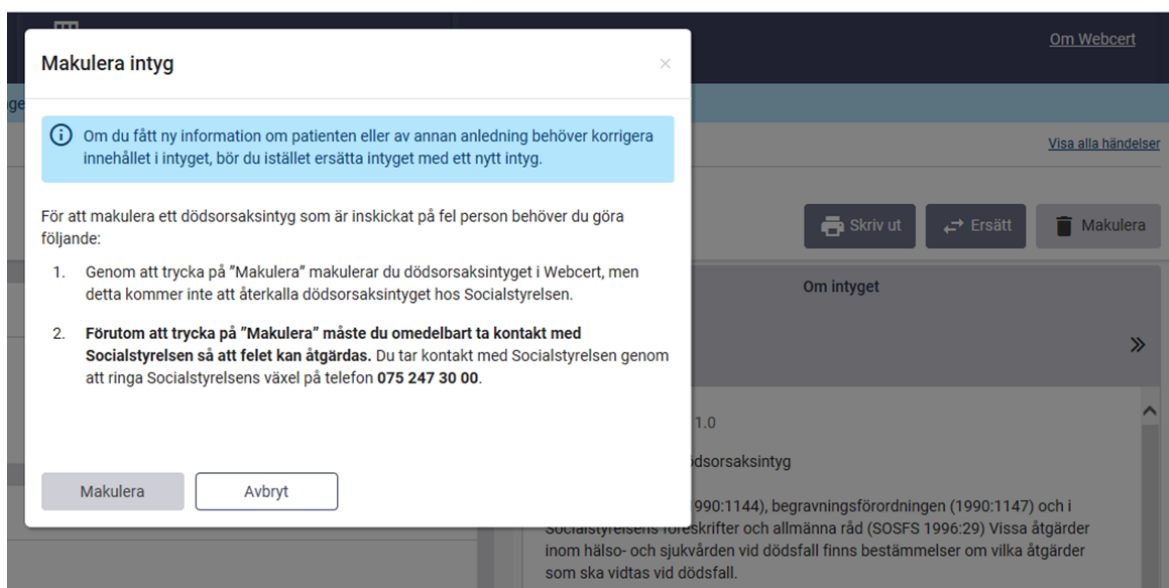
# Makulering av dödsorsaksintyg

## Viktig information

### Makulering av Dödsorsaksintyg

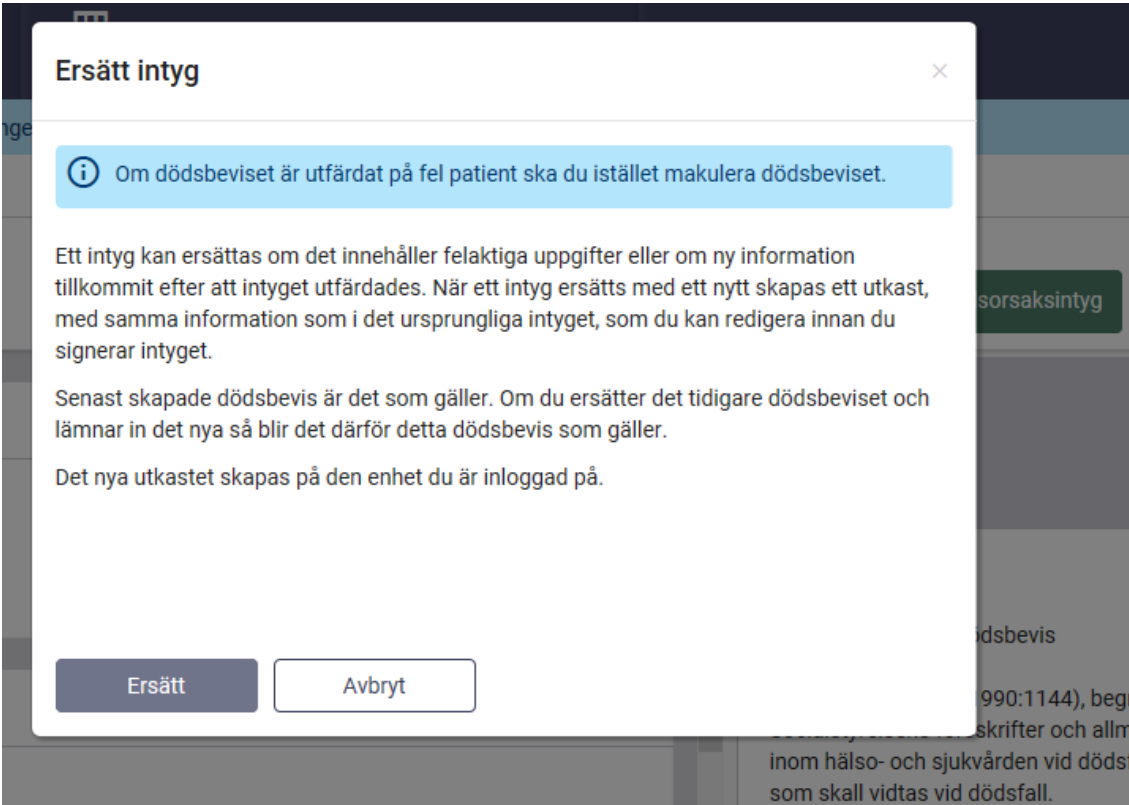
När du makulerar Dödsorsaksintyg behöver du göra följande:

1. Genom att trycka på "Makulera" makulerar du Dödsorsaksintyget i Webcert och notifiering skickas till vårdsystemet, men detta kommer inte att återkalla Dödsorsaksintyget hos Socialstyrelsen.
2. Förutom att trycka på "Makulera" måste du därför omedelbart ta kontakt med Socialstyrelsen. Det gör du genom att **ringa Socialstyrelsens växel på telefon 075-247 30 00**.



## Ersätta intyg

- Ett intyg kan ersätta som det innehåller felaktiga uppgifter eller om ny information tillkommit efter att intyget utfärdades. Om dödsbeviset är utfärdat på fel patient ska dödsbeviset makuleras.
- Senast skapade dödsbevis är det som gäller. Om du ersätter det tidigare dödsbeviset och lämnar in det så blir det därför detta dödsbevis som gäller.



**Ersätt intyg** ×

**i** Om dödsbeviset är utfärdat på fel patient ska du istället makulera dödsbeviset.

Ett intyg kan ersättas om det innehåller felaktiga uppgifter eller om ny information tillkommit efter att intyget utfärdades. När ett intyg ersätts med ett nytt skapas ett utkast, med samma information som i det ursprungliga intyget, som du kan redigera innan du signerar intyget.

Senast skapade dödsbevis är det som gäller. Om du ersätter det tidigare dödsbeviset och lämnar in det nya så blir det därför detta dödsbevis som gäller.

Det nya utkastet skapas på den enhet du är inloggad på.

**Ersätt** **Avbryt**