

# Föda barn med kejsarsnitt


---



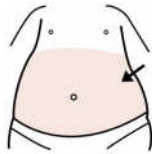
Nu har du varit gravid i nio månader.

Det är dags att föda ditt barn.

Du ska åka till sjukhuset.



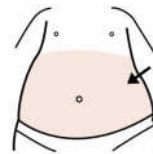
Ditt barn ska födas med ett kejsarsnitt.



Det är en operation i magen.



En doktor kommer att göra kejsarsnittet.



Du kommer att ha ett sår på magen efter



operationen. Såret kommer att läka.



# Du behöver packa:


---



Legitimation



Rena trosor och ren bh



Tröja och byxor som är mjuka och sköna



Tofflor



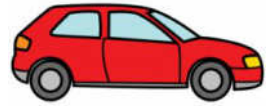
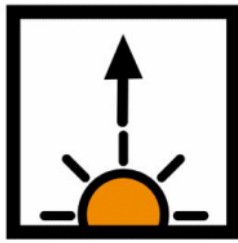
Tandborste, tandkräm, hårborste



Kläder och mössa till barnet



Väska tar du med till sjukhuset.



På morgonen innan du åker



Du

får



inte äta

och



inte dricka

något.



Kissa och bajsas om du behöver



Duscha och tvätta dig noga med



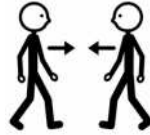
tvål



Tvätta håret.



# På sjukhuset




När du kommer till sjukhuset träffar du barnmorskan.



Barnmorskan hjälper dig.



Berätta för barnmorskan hur du mår.



Du får komma in i ett rum, där det finns en säng



Du får ta av dig dina kläder och



ta på dig sjukhuskläder.



Barnmorskan undersöker dig och ditt barn.



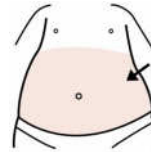
Barnmorskan känner på magen för att känna på barnet.



Barnmorskan mäter ditt blodtryck.



Du får väga dig.



Barnmorskan sätter ett brett band på din mage.



Då kan barnmorskan se hur barnet mår.



Du får en spruta i ryggen.



Du får ett litet rör i handen eller armen där doktorn kan



ge dig medicin.



Då kommer det inte att göra ont under operationen.



Snart

får du

träffa

ditt barn



Ni får

vila

tillsammans

på



BB.