



Folkhälsomyndigheten rekommenderar att barn under 2 år inte använder skärmar. För barn mellan 2 och 5 år är det rekommenderat högst en timme skärmtid per dag.

Här är några pedagogiska appar som passar barn mellan 2 och 6 år. De innehåller ingen reklam, algoritmstyrning eller annat som kan vara olämpligt.

Apparna är indelade i tio kategorier utifrån det språkområde som tränas.

Tänk på att använda apparna tillsammans med ditt barn och prata om det ni gör och ser, precis som när ni läser högt ur en bok. Det är samspelet mellan dig och barnet som hjälper språkutvecklingen.

Vill du veta mer om Folkhälsomyndighetens rekommendationer?
Besök deras hemsida: folkhalsomyndigheten.se



Språkpiller – appar

Appar för att lära sig tecken



Teckenskatten, 3+

Lär dig nya tecken och träna på dem.

Gå till "Spel" och titta på en film där ett barn gör ett tecken. Under filmen ser du tre bilder. Vilken bild visar tecknets betydelse? Välj rätt bild och prova att göra tecknet själv!

Puffarna 2, 3+



Prata om känslor och lär dig tecken för dem. Gå till "Vad gör dig...?" och välj en känsla, som "glad". Hjälプ Puffarna genom att välja en bild på något som gör dig glad och gör tecknet för "glad".

Appar för att träna på beskrivande ord




Babblarna kalas, 2+

Fixa kalas och träna på olika ord.

Ställ frågor till barnet vid varje aktivitet, till exempel:

"Hjälp Diddi att blåsa ballonger. Ska du ta en rund eller avlång ballong?
En gul eller blå? Ska den vara liten eller stor?"



Mambo, 3+

Hjälp Mambo med roliga uppdrag och träna samtidigt på språk.

Träna på adjektiv i delen "Jämför". Hjälp Mambo att hoppa på rätt flotte genom att välja till exempel den hårigaste apan, argaste bläckfisken, tjockaste papegojan eller längsta svärdet.

Appar för att träna på frågeord



Knacka på, 2+

Appen bygger på bilderboken "Knacka på".

Du kan välja att få boken uppläst på svenska, engelska eller läsa själv.

Stäng av berättarrösten i inställningarna och läs boken högt tillsammans med ditt barn. Prata om vad ni ser i varje rum: Vad och vem finns där? Vad gör de, och varför? Vilken färg har dörren? Var är ankan? Varför hänger kläderna där?



Vilken ska bort?, 2+

Träna på att förstå vad som inte passar in.

Ni ska hitta en bild som inte hör ihop med de andra.

Ställ frågor som: Vad ligger på hyllan? Vilken sak ska bort?

Vilken färg har figurerna? Vad är det för djur?

Appar för att träna på motsatser



Monsterlandet 1, 2+

Träna på vanliga motsatsord.

Ge stora saker till det stora monstret och små saker till det lilla monstret.


Appar för att träna på verb (göra-ord)



Babblarna kalas, 2+

Hjälp Babblarna att fixa kalas och öva på olika ord.

Duka bordet, slå i presenter, blås ballonger. Prata om vad ni ska göra, vad ni gör just nu och vad ni har gjort.



Pinos bondgård, 2+

Hjälp Pino att ta hand om djuren på gården.

Kör traktor, plocka äpplen, tvätta grisen och mata hönsen. Prata om vad ni ska göra, gör just nu och vad ni gjorde.



Toca World, 3+

Lek fritt med olika figurer och föremål i olika miljöer.

Låt figurerna göra olika saker och berätta om det. Kanske ger ni dem egna röster? Ni kan också spela in det som händer på skärmen och det ni säger genom att klicka på knappen i övre högra hörnet.

Appar med böcker att pratläsa



Knacka på, 2+

Appen bygger på bilderboken "Knacka på".

Stäng av berättarrösten och läs boken tillsammans med ditt barn. Prata om vad ni ser: Vad och vem finns i varje rum? Vad gör de, och varför?



Vem?, 2+

Appen bygger på bilderboken "Vem bestämmer?".

Stäng av berättarrösten och prata med ditt barn om vad som händer i bilderna och hur karaktärerna känner sig.

Appar för att träna på att berätta och återberätta



Puffarna 2, 3+

Prata om känslor och lär dig tecken för dem.

I delen "Först, sen... och då?" sortera bilderna i rätt ordning och berätta vad som hände.



Toca World, 3+

Lek fritt med olika karaktärer och föremål.

Låt figurerna göra olika saker och berätta om det. Ni kan också spela in det som händer på skärmen och det ni säger genom att klicka på knappen i övre högra hörnet.

Appar för att träna olika språkljud



Ljuda med Boo, 3+

Träna språkljud och sätt ihop dem till enkla stavelser.

Välj mellan tre spel: Upprepa ljud efter Boo; bygg stavelser och upprepa dem; lyssna på ljud och välj rätt kort. Du byter spel i övre högra hörnet.

Appar för att träna på rim



Läsguld, 5+

Träna på att ljuda med olika svårighetsnivåer.

Ni får fyra alternativ för att bygga ord som slutar med samma bokstäver.

Välj de två som finns på riktigt och säg dem högt – de rimmar!



Tripp trapp träd, 2+

Utforska trädet med ekollonen Tripp och Trapp. Lyssna, titta och skapa.

Gå till teater-holken till vänster och välj fågeln Kol-Erik. Titta på sånger om stora och små saker som rimmar, och uppmuntra barnet att fylla i rätt ord.


Appar för att träna på negationer



Vilken ska bort? 2+

Träna på att hitta det som inte passar in.

Ni turas om att berätta varför en viss sak inte hör ihop med de andra, som varför en stol inte passar med en mössa, halsduk eller skor.



Mambo, 3+

Hjälp Mambo med olika uppgifter och träna språkfärdigheter.

Gå till delen "Passar in" och tryck på ett kort, så det ändras till "ska bort".

Starta övningen och hjälp Mambo att hitta det som inte passar in. Låt barnet berätta vad som är, och inte är, djur, frukter, fordon med mera.